




RENCANA KERJA

SATUAN KERJA PERANGKAT DAERAH

TAHUN 2021



DINAS LINGKUNGAN HIDUP
KABUPATEN TEMANGGUNG
TAHUN 2020

HALAMAN VERIFIKASI

**RENCANA KERJA
DINAS LINGKUNGAN HIDUP KABUPATEN TEMANGGUNG
TAHUN 2021**

Disusun Oleh :

TIM PENYUSUN RENCANA KERJA DINAS LINGKUNGAN HIDUP
KABUPATEN TEMANGGUNG TAHUN 2021

Telah diteliti dan diverifikasi oleh petugas verifikator

Pada Tanggal :

Koordinator
Bidang Ekonomi, Sumber Daya Alam dan
Infrastruktur

Sub Koordinator
Bidang Ekonomi, Sumber Daya Alam
dan Infrastruktur

WIRAWAN, ST,MT
NIP. 19690322 199703 1 004

Ir. GUNADI, MM
NIP. 19680721 200701 1 017

Mengetahui
KEPALA BAPPEDA
KABUPATEN TEMANGGUNG,

RIPTO SUSILO
Pembina Tingkat I
NIP. 19670427 198703 1 001

KATA PENGANTAR

Puji syukur kehadirat Tuhan Yang Maha Esa, akhirnya Renja Dinas Lingkungan Hidup Kabupaten Temanggung Tahun 2021 dapat disusun. Maksud dan tujuan penyusunan Renja ini adalah memberikan arah dan pedoman bagi pengelolaan lingkungan hidup dalam kurun waktu 1 (satu) tahun ke depan.

Disadari penyusunan Renja ini masih memiliki banyak kekurangan karena keterbatasan kami tidak sebanding dengan dinamika pembangunan lingkungan hidup yang berubah dengan cepat. Oleh karena itu segala masukan dan saran dalam penyempurnaan penyusunan Renja ini sangat diharapkan demi terciptanya pelestarian lingkungan hidup di Kabupaten Temanggung ini.

Kemudian kepada semua pihak yang telah membantu dalam penyusunan Renja ini kami sampaikan ucapan terma kasih yang sebesar-besarnya.

Temanggung, Juni 2020

KEPALA DINAS LINGKUNGAN HIDUP
KABUPATEN TEMANGGUNG

Ir. M.A AGUS PRASODJO

Pembina Utama Muda
NIP. 19600829 198903 1 004

DAFTAR ISI

	Halaman
HALAMANAN PENGESAHAN	i
KATA PENGANTAR	ii
DAFTAR ISI	ii
BAB I PENDAHULUAN	
1.1 Latar Belakang	1
1.2 Landasan Hukum	7
1.3 Maksud dan Tujuan	9
1.4 Sistematika Penyusunan	9
BAB II EVALUASI PELAKSANAAN RENJA DINAS LINGKUNGAN HIDUP TAHUN 2019	
2.1 Evaluasi Pelaksanaan Renja Dinas Lingkungan Hidup Kabupaten Temanggung Tahun 2019 dan Capaian Renstra Dinas Lingkungan Hidup Kabupaten Temanggung Tahun 2019-2023	10
2.2 Analisa Kinerja Pelayanan Perangkat Daerah Dinas Lingkungan Hidup Kabupaten Temanggung	26
2.3 Isu-isu Penting Penyelenggaraan Tugas dan Fungsi Perangkat Daerah	51
2.4 Review Terhadap Rancangan Awal RKPD	52
2.5 Penelaahan Usulan Program dan Kegiatan Masyarakat	76
BAB III TUJUAN DAN SASARAN PERANGKAT DAERAH	
3.1 Telaahan Terhadap Kebijakan Nasional	80
3.2 Tujuan dan Sasaran Renja	80
3.3 Program dan Kegiatan	83
BAB IV PENUTUP	
Rangkuman Materi pada Bab I, II dan III	106

BAB I

PENDAHULUAN

1.1. Latar Belakang

Sesuai dengan amanat Undang-Undang Nomor 25 Tahun 2004 tentang Sistem Perencanaan Pembangunan Nasional, Undang-undang Nomor 23 Tahun 2014 tentang Pemerintahan Daerah dan Peraturan Menteri Dalam Negeri Nomor 86 Tahun 2017 tentang Tata Cara Perencanaan, Pengendalian Dan Evaluasi Pembangunan Daerah, Tata Cara Evaluasi Raperda tentang RPJPD, dan RPJMD, serta Tata Cara Perubahan RPJPD, RPJMD, dan RKPD dan Peraturan Menteri Dalam Negeri Nomor 90 Tahun 2019 Tentang Klasifikasi, Kodefikasi, dan Nomenklatur Perencanaan dan Keuangan Daerah, telah diamanatkan bahwa Pemerintah Daerah diwajibkan menyusun Rencana Kerja Pemerintah Daerah (RKPD) dengan nomenklatur urusan sampai dengan sub kegiatan yang sudah ditentukan.

RKPD merupakan penjabaran dari Rencana Pembangunan Jangka Menengah Daerah (RPJMD) dimana dalam penyusunan RKPD diperlukan masukan dari Perangkat Daerah berupa Rencana Kerja Perangkat Daerah. Renja Perangkat Daerah merupakan dokumen perencanaan pembangunan Perangkat Daerah berjangka 1 (satu) tahun yang memuat kondisi pelayanan Perangkat Daerah, gambaran visi dan misi serta rencana pembangunan Perangkat Daerah untuk 1 (satu) tahun yang akan datang.

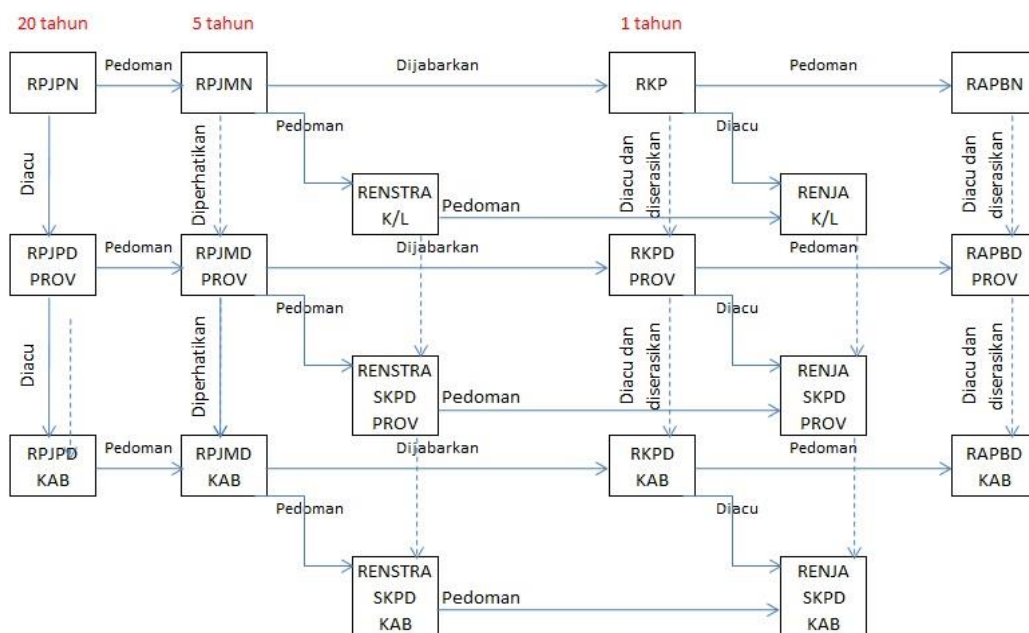
Renja Perangkat Daerah juga merupakan penjabaran dari Rencana Strategis (Renstra) Perangkat Daerah yang merupakan penjabaran RPJMD oleh Perangkat Daerah. Renstra Perangkat Daerah merupakan dokumen perencanaan pembangunan oleh Perangkat Daerah untuk jangka waktu 5 (lima) tahun sesuai dengan jangka waktu RPJMD. Selanjutnya dalam rangka meningkatkan kualitas dan akuntabilitas dalam pelaksanaan pembangunan maka Renja Perangkat Daerah disusun dengan melibatkan seluruh pemangku kepentingan yang ada di Perangkat Daerah berdasarkan atas tugas pokok fungsi serta urusan pemerintahan yang menjadi tanggung jawab Perangkat Daerah.

Rencana Kerja Dinas Lingkungan Hidup Kabupaten Temanggung Tahun 2021 adalah dokumen perencanaan Dinas Lingkungan Hidup Kabupaten Temanggung untuk periode Tahun 2021 yang memuat kebijakan, program, dan kegiatan pembangunan yang didasarkan pada kondisi, potensi, permasalahan, kebutuhan nyata, dan aspirasi masyarakat yang tumbuh berkembang di Kabupaten Temanggung dan

berorientasi pada hasil yang akan dicapai selama kurun waktu 1 (satu) tahun di Tahun 2021.

Renja Dinas Lingkungan Hidup Kabupaten Temanggung Tahun 2021 memiliki keterkaitan yang erat dan sejalan dengan arah pembangunan nasional, provinsi, dan mendukung arah perencanaan pembangunan daerah.

Renja Dinas Lingkungan Hidup Kabupaten Temanggung Tahun 2021 disusun berdasarkan kebutuhan pembangunan bidang lingkungan hidup di Kabupaten Temanggung dan juga sebagai upaya pemulihan dari dampak *Corona Virus Disease 19* baik dari aspek ekonomi, kesehatan dan sosial masyarakat. Dinas Lingkungan Hidup Kabupaten Temanggung dalam upaya pemulihan dari dampak adanya *Corona Virus Disease 19* menyesuaikan dengan tugas pokok dan fungsi Dinas Lingkungan Hidup Kabupaten Temanggung antara lain pelestarian lingkungan hidup, kebersihan dan pengelolaan persampahan serta upaya penanganan limbah infeksius akibat adanya *Corona Virus Disease 19*. Sebagian kegiatan yang tertunda pelaksanaannya di tahun 2020 karena *refocusing* dan realokasi anggaran untuk penanganan *Corona Virus Disease 19*, sehingga kegiatan-kegiatan prioritas Dinas Lingkungan Hidup dimasukkan dalam Renja Tahun 2021 dengan formulasi program yang merupakan rangkuman guna pencapaian target. Adapun Keterkaitan hubungan dan hierarki perencanaan pembangunan yang ada pada Renja Dinas Lingkungan Hidup Kabupaten Temanggung Tahun 2021 dapat dilihat pada gambar 1.1 berikut.



Gambar 1.1
Hubungan dan Hierarki Perencanaan Pembangunan

Renja Dinas Lingkungan Hidup Kabupaten Temanggung Tahun 2021 disusun dengan serangkaian tahapan dan kegiatan penyusunan sebagai berikut:

a. Pengolahan data dan informasi;

Pengolahan data dan informasi dalam menyusun Renja Dinas Lingkungan Hidup Kabupaten Temanggung, pada dasarnya sama dengan pengolahan data dan informasi penyusunan RKPD. Bedanya, data dan informasi yang diolah mencakup bahan yang diperlukan dalam rangka analisis kondisi kinerja dan permasalahan pelayanan internal Dinas Lingkungan Hidup Kabupaten Temanggung, yang menyangkut aspek:

- 1) Kondisi pelayanan Dinas Lingkungan Hidup Kabupaten Temanggung;
- 2) Organisasi dan Tatalaksana Dinas Lingkungan Hidup Kabupaten Temanggung;
- 3) Hasil evaluasi pelaksanaan Renja Dinas Lingkungan Hidup Kabupaten Temanggung tahun sebelumnya;
- 4) Hasil evaluasi pencapaian target program dan kegiatan Renstra Dinas Lingkungan Hidup Kabupaten Temanggung;
- 5) Kondisi dan rencana tata ruang wilayah;
- 6) Peraturan perundangan yang terkait dengan tugas dan fungsi pelayanan Dinas Lingkungan Hidup Kabupaten Temanggung;
- 7) Pedoman dan standar-standar teknis dan perencanaan Dinas Lingkungan Hidup Kabupaten Temanggung;
- 8) Data kependudukan dan informasi dasar kewilayahan;
- 9) Rancangan awal RKPD Kabupaten Temanggung tahun 2021;
- 10) Program dan kegiatan yang akan dilaksanakan oleh Pemerintah Pusat dan Pemerintah Provinsi;
- 11) Data Pokok Pembangunan Dinas Lingkungan Hidup Kabupaten Temanggung; dan
- 12) Informasi lain terkait pelayanan Dinas Lingkungan Hidup Kabupaten Temanggung.

b. Analisis gambaran pelayanan Dinas Lingkungan Hidup Kabupaten Temanggung;

Langkah-langkah untuk menganalisa kinerja pelayanan Dinas Lingkungan Hidup Kabupaten Temanggung adalah:

- 1) Menampilkan indikator kinerja yang digunakan untuk mengukur kinerja pelayanan Dinas Lingkungan Hidup Kabupaten Temanggung.
- 2) Mengidentifikasi variabel/data mentah pada setiap jenis indikator kinerja dalam format sebagaimana Laporan Capaian

IKPD;

- 3) Mengidentifikasi besaran target untuk setiap jenis indikator dalam Renstra Dinas Lingkungan Hidup untuk kondisi tahun 2019-2023;
- 4) Menghitung realisasi dan capaian kinerja sampai dengan tahun 2019, dan perkiraan realisasi tahun 2020 berdasarkan APBD yang telah disahkan untuk pelaksanaan tahun 2020;
- 5) Menampilkan data pokok pembangunan yang terdiri dari definisi, rumus, tabel pokok, analisis, dan data dukung dari semua indikator kinerja pada Dinas Lingkungan Hidup Kabupaten Temanggung.

c. Mereview hasil evaluasi pelaksanaan Renja Dinas Lingkungan Hidup tahun lalu berdasarkan Renstra Dinas Lingkungan Hidup Kabupaten Temanggung;

Review hasil evaluasi mencakup:

- 1) Realisasi program atau kegiatan yang telah memenuhi target kinerja yang direncanakan;
- 2) Realisasi program atau kegiatan yang melebihi target kinerja yang direncanakan;
- 3) Realisasi program atau kegiatan yang tidak memenuhi target kinerja yang direncanakan;

Mereview faktor penyebab tidak tercapainya kinerja program atau kegiatan tersebut. Menganalisis implikasi/dampak yang timbul terhadap target kinerja kegiatan dan kinerja pelayanan Dinas Lingkungan Hidup Kabupaten Temanggung. Merumuskan suatu kebijakan atau tindakan perencanaan dan penganggaran yang perlu diambil untuk mengatasi faktor-faktor penyebab tersebut.

Review capaian kinerja kegiatan dalam Renstra Dinas Lingkungan Hidup dilakukan melalui langkah-langkah sebagai berikut:

- 1) Identifikasi sasaran pembangunan, prioritas program dan target kinerja program;
- 2) Evaluasi pencapaian prioritas kegiatan dan target kinerja kegiatan berdasarkan hasil evaluasi pelaksanaan Renstra Dinas Lingkungan Hidup tahun-tahun sebelumnya, untuk melihat sejauh mana pencapaian kinerja terhadap target kinerja Renstra Dinas Lingkungan Hidup Kabupaten Temanggung;
- 3) Rumusan kemungkinan permasalahan pembangunan daerah dikaitkan dengan capaian kinerja kegiatan Renstra Dinas Lingkungan Hidup dan pencapaian visi dan misi kepala daerah;
- 4) Identifikasikan kebijakan yang diperlukan untuk tahun rencana berdasarkan capaian kinerja Renstra Dinas Lingkungan Hidup

sampai dengan tahun berjalan, misalnya kegiatan apa yang perlu dipacu pembangunannya dan bagaimana strategi untuk mencapai keberhasilan dari pelaksanaannya.

d. Isu-isu penting penyelenggaraan tugas dan fungsi Dinas Lingkungan Hidup Kabupaten Temanggung;

Perumusan isu-isu penting penyelenggaraan tugas dan fungsi Dinas Lingkungan Hidup Kabupaten Temanggung, dimaksudkan untuk menentukan permasalahan, hambatan atas pelaksanaan program dan kegiatan penyelenggaraan tugas dan fungsi Dinas Lingkungan Hidup berdasarkan hasil evaluasi pelaksanaan Renja Dinas Lingkungan Hidup tahun sebelumnya, serta capaian kinerja Renstra Dinas Lingkungan Hidup Kabupaten Temanggung.

Isu-isu penting yang dimaksud mencakup :

- 1) Sejauhmana tingkat kinerja pelayanan Dinas Lingkungan Hidup dan hal kritis yang terkait dengan pelayanan Dinas Lingkungan Hidup Kabupaten Temanggung;
- 2) Permasalahan dan hambatan yang dihadapi dalam menyelenggarakan tugas dan fungsi Dinas Lingkungan Hidup Kabupaten Temanggung;
- 3) Dampak terhadap pencapaian visi dan misi kepala daerah, capaian program nasional dan internasional, seperti SPM (Standar Pelayanan Minimal) dan SDG's (*Sustainable Development Goals*);
- 4) Berlakunya Undang-Undang Nomor 23 Tahun 2014 tentang Pemerintahan Daerah;
- 5) Tantangan dan peluang dalam meningkatkan pelayanan Dinas Lingkungan Hidup Kabupaten Temanggung;
- 6) Formulasi isu-isu penting berupa rekomendasi dan catatan yang strategis untuk di tindaklanjuti dalam perumusan program dan kegiatan prioritas tahun yang di rencanakan.

e. Telaahan terhadap rancangan awal RKPD;

Telaah terhadap rancangan awal RKPD, meliputi kegiatan identifikasi prioritas program dan kegiatan, indikator kinerja program atau kegiatan, tolok ukur atau target sasaran program atau kegiatan, serta pagu indikatif yang dialokasikan untuk setiap program atau kegiatan untuk Dinas Lingkungan Hidup Kabupaten Temanggung.

Tahapan kegiatan telaahan yang dilakukan, adalah:

- a. Mengidentifikasi program dan kegiatan prioritas yang tercantum di dalam rancangan awal RKPD;
- b. Mengidentifikasi jenis program dan kegiatan apa saja yang sesuai dan yang tidak sesuai antara arahan rancangan awal

RKPD dengan hasil analisis kebutuhan.

c. Mengidentifikasi program dan kegiatan yang akan didanai dengan APBD menurut objek pendapatan daerah dan penerimaan pembiayaan daerah.

f. Perumusan tujuan dan sasaran;

Perumusan tujuan dan sasaran didasarkan atas rumusan isu-isu penting penyelenggaraan tugas dan fungsi Dinas Lingkungan Hidup yang dikaitkan dengan sasaran target kinerja Renstra Dinas Lingkungan Hidup Kabupaten Temanggung.

g. Penelaahan usulan program dan kegiatan dari masyarakat;

Kajian usulan program dan kegiatan dari masyarakat merupakan bagian dari kegiatan jaring aspirasi terkait kebutuhan dan harapan pemangku kepentingan, terhadap prioritas dan sasaran pelayananserta kebutuhan pembangunan tahun yang direncanakan, sesuai dengan tugas dan fungsi Dinas Lingkungan Hidup Kabupaten Temanggung.

Usulan program atau kegiatan yang berasal dari masyarakat lebih bersifat teknis sehingga lebih tepat untuk diakomodasi dan dilaksanakan oleh Perangkat Daerah lain dan bukan oleh Dinas Lingkungan Hidup Kabupaten Temanggung. Namun dalam proses ini Dinas Lingkungan Hidup mempunyai peran yang sangat penting karena proses pengakomodasian usulan masyarakat dilaksanakan dalam desk perencanaan yang dilakukan oleh Dinas Lingkungan Hidup terhadap seluruh Perangkat Daerah yang lain.

h. Perumusan kegiatan prioritas dan strategis;

Perumusan program dan kegiatan sesuai dengan prioritas dan sasaran pembangunan tahun yang direncanakan berdasarkan tingkat urgensi dan relevansinya, yang disesuaikan dengan kebutuhan dan kemampuan untuk memecahkan isu-isu penting terkait penyelenggaraan tugas dan fungsi Dinas Lingkungan Hidup dalam pembangunan daerah.

i. Penyajian awal dokumen rancangan Renja Dinas Lingkungan Hidup Kabupaten Temanggung;

Penyusunan dokumen rancangan Renja Dinas Lingkungan Hidup merupakan kegiatan penulisan dan penyajian dari seluruh proses yang dilakukan mulai dari pengolahan data/informasi, analisis dan perumusan program atau kegiatan dalam bentuk sebuah dokumen.

j. Telaahan Kebijakan Nasional;

Telaahan kebijakan nasional yang perlu dicermati adalah prioritas dan sasaran pembangunan nasional untuk tahun rencana yang terkait dengan pembangunan daerah kabupaten, seperti reformasi

birokrasi dan tata kelola, bidang pendidikan, kesehatan, penanggulangan kemiskinan, ketahanan pangan, infrastruktur, iklim investasi dan iklim usaha, energi, lingkungan hidup dan pengelolaan bencana, daerah tertinggal, terdepan, terluar dan pascakonflik, kebudayaan, kreatifitas, dan inovasi teknologi, politik, hukum dan keamanan.

k. Penyempurnaan rancangan Renja Dinas Lingkungan Hidup Kabupaten Temanggung;

Penyempurnaan rancangan Renja Dinas Lingkungan Hidup perlu dilakukan setelah mendapatkan masukan dari verifikator pada saat desk rancangan kerja.

1. Pembahasan forum Perangkat Daerah; dan

Pembahasan dalam forum Perangkat Daerah kabupaten bertujuan untuk menyelaraskan rumusan rancangan Renja Dinas Lingkungan Hidup dengan saran dan masukan dari tim desk rancangan Renja Perangkat Daerah.

m. Penyesuaian dokumen rancangan Renja Dinas Lingkungan Hidup dengan hasil pembahasan forum Perangkat Daerah.

Dokumen rancangan Renja Dinas Lingkungan Hidup yang telah didiskusikan dalam forum Perangkat Daerah, perlu disesuaikan kembali dengan masukan dari hasil kesepakatan yang diperoleh dari pembahasan forum Perangkat Daerah.

1.2. Landasan Hukum

Adapun yang menjadi landasan hukum dalam penyusunan Renja Dinas Lingkungan Hidup Tahun 2021 adalah sebagai berikut:

1. Undang-undang Nomor 25 Tahun 2004 tentang Sistem Perencanaan Pembangunan Nasional;
2. Undang-undang Nomor 17 Tahun 2007 tentang Rencana Pembangunan Jangka Panjang Nasional Tahun 2005-2025;
3. Undang-undang Nomor 26 Tahun 2007 tentang Penataan Ruang;
4. Undang-undang Nomor 6 Tahun tentang Desa;
5. Undang-undang Nomor 23 Tahun 2014 tentang Pemerintah Daerah sebagaimana telah dirubah beberapa kali terakhir dengan Undang-undang Nomor 9 Tahun 2015 tentang Perubahan Kedua Atas Undang-undang Nomor 23 Tahun 2014 tentang Pemerintahan Daerah;
6. Peraturan Pemerintah Nomor 58 tahun 2005 tentang Pengelolaan Keuangan Daerah;
7. Peraturan Pemerintah Nomor 26 Tahun 2008 tentang Rencana Tata Ruang Wilayah Nasional;

8. Peraturan Pemerintah Nomor 18 Tahun 2016 tentang Perangkat Daerah;
9. Peraturan Pemerintah Nomor 13 Tahun 2019 tentang Laporan dan Evaluasi Penyelenggaraan Pemerintahan Daerah;
10. Peraturan Presiden Nomor 18 Tahun 2020 tentang Rencana Pembangunan Jangka Menengah Nasional Tahun 2020-2024;
11. Peraturan Daerah Provinsi Jawa Tengah Nomor 3 Tahun 2008 tentang Rencana Pembangunan Jangka Panjang Daerah Provinsi Jawa Tengah Tahun 2005-2025;
12. Peraturan Daerah Provinsi Jawa Tengah Nomor 6 Tahun 2010 tentang Rencana Tata Ruang Wilayah Provinsi Jawa Tengah Tahun 2009-2029;
13. Peraturan Daerah Provinsi Jawa Tengah Nomor 5 Tahun 2019 tentang Rencana Pembangunan Jangka Menengah Daerah Provinsi Jawa Tengah Tahun 2018-2023;
14. Peraturan Daerah Kabupaten Temanggung Nomor 10 Tahun 2008 tentang Rencana Pembangunan Jangka Panjang Daerah Kabupaten Temanggung Tahun 2005-2025;
15. Peraturan Daerah Kabupaten Temanggung Nomor 13 Tahun 2011 tentang Sistem Perencanaan Pembangunan Daerah;
16. Peraturan Daerah Kabupaten Temanggung Nomor 1 Tahun 2012 tentang Rencana Tata Ruang Wilayah Kabupaten Temanggung Tahun 2011-2031;
17. Peraturan Daerah Kabupaten Temanggung Nomor 26 Tahun 2012 tentang Pengelolaan Keuangan Daerah;
18. Peraturan Daerah Kabupaten Temanggung Nomor 1 Tahun 2014 tentang Rencana Pembangunan Jangka Menengah Kabupaten Temanggung Tahun 2018-2023;
19. Peraturan Daerah Kabupaten Temanggung Nomor 10 Tahun 2016 tentang Pembentukan dan Susunan Perangkat Daerah Kabupaten Temanggung;
20. Peraturan Menteri Dalam Negeri Nomor 13 Tahun 2006 tentang Pedoman Pengelolaan Keuangan Daerah sebagaimana telah diubah terakhir dengan Peraturan Menteri Dalam Negeri Nomor 21 Tahun 2011 tentang Perubahan Kedua atas Peraturan Menteri Dalam Negeri Nomor 13 Tahun 2006 tentang Pedoman Pengelolaan Keuangan Daerah;
21. Peraturan Menteri Dalam Negeri Nomor 86 Tahun 2017 tentang Tata Cara Perencanaan, Pengendalian Dan Evaluasi Pembangunan Daerah, Tata Cara Evaluasi Rancangan Peraturan Daerah Tentang Rencana Pembangunan Jangka Panjang Daerah Dan Rencana Pembangunan Jangka Menengah Daerah, Serta Tata Cara

Perubahan Rencana Pembangunan Jangka Panjang Daerah, Rencana Pembangunan Jangka Menengah Daerah, Dan Rencana Kerja Pemerintah Daerah; dan

22. Peraturan Menteri Dalam Negeri Nomor 90 Tahun 2019 tentang Klasifikasi, Kodifikasi dan Nomenklatur Perencanaan Pembangunan dan Keuangan Daerah.

1.3. Maksud dan Tujuan

Maksud disusunnya Renja Dinas Lingkungan Hidup Tahun 2021 adalah sebagai pedoman bagi Dinas Lingkungan Hidup Kabupaten Temanggung dalam rangka merumuskan prioritas kegiatan pembangunan daerah, sasaran dan target sasaran beserta indikatornya yang akan menjadi tolok ukur penilaian kinerja Dinas Lingkungan Hidup untuk Tahun 2021 sesuai dengan tugas pokok dan fungsi Dinas Lingkungan Hidup Kabupaten Temanggung.

Adapun tujuan dari disusunnya Renja Dinas Lingkungan Hidup Tahun 2021 adalah antara lain sebagai berikut:

1. Untuk mengoptimalkan peran, fungsi, dan mewujudkan perencanaan pembangunan daerah Tahun 2021 yang akuntabel, partisipatif, bermanfaat, tepat sasaran, dan berkesinambungan;
2. Sebagai acuan pelaksanaan program dan kegiatan Dinas Lingkungan Hidup selama kurun waktu 1 tahun yaitu Tahun 2021;
3. Memberikan arahan yang jelas atas target kinerja dari masing-masing program dan kegiatan Dinas Lingkungan Hidup Tahun 2021;
4. Sebagai acuan dalam rangka pelaksanaan evaluasi kinerja program dan kegiatan Dinas Lingkungan Hidup Tahun 2021; dan
5. Sebagai bahan penyusunan Laporan Kinerja Intansi Pemerintah (LKjIP) Dinas Lingkungan Hidup Tahun 2021.

1.4. Sistematika Penulisan

Adapun sistematika penulisan dalam penyajian Renja Dinas Lingkungan Hidup Tahun 2021 adalah sebagai berikut:

BAB	I	PENDAHULUAN
BAB	II	EVALUASI PELAKSANAAN RENJA Dinas Lingkungan Hidup TAHUN 2019
BAB	III	TUJUAN, SASARAN, PROGRAM, DAN KEGIATAN
BAB	IV	PENUTUP

BAB II
EVALUASI PELAKSANAAN RENJA DINAS LINGKUNGAN HIDUP
KABUPATEN TEMANGGUNG TAHUN 2019

2.1 Evaluasi Pelaksanaan Renja Dinas Lingkungan Hidup Tahun 2019 dan Capaian Renstra Dinas Lingkungan Hidup Tahun 2019-2023

Dalam melakukan penyusunan Renja Dinas Lingkungan Hidup Tahun 2021, diperlukan adanya evaluasi atas pelaksanaan Renja Dinas Lingkungan Hidup Tahun 2019 terhadap capaian Renstra Dinas Lingkungan Hidup Tahun 2019-2023, serta evaluasi terhadap proyeksi capaian Renja untuk tahun berjalan yaitu Tahun 2020.

Evaluasi dilaksanakan dengan membandingkan proyeksi capaian akhir Renja Dinas Lingkungan Hidup sampai dengan tahun berjalan yaitu Tahun 2020 terhadap target di Tahun 2021.

Evaluasi terhadap capaian Renstra Dinas Lingkungan Hidup Tahun 2019-2023 telah dapat dilakukan, dimana capaian kinerja Tahun 2019 sebagai tahun kedua pelaksanaan Renstra Dinas Lingkungan Hidup Tahun 2019-2023 telah dapat diketahui. Adapun hasil evaluasi adalah sebagaimana disajikan pada tabel berikut :

Tabel 2.1
Rekapitulasi Evaluasi Hasil Pelaksanaan Renja Dinas Lingkungan Hidup
s.d Tahun 2019

No	Bidang / Program / Kegiatan	Indikator Kinerja Program / Kegiatan	Satuan	Target Akhir Renstra (2023)		Realisasi s/d 2018		Target 2019			Realisasi 2019		Capaian 2019		Realisasi s/d 2019		Capaian s/d 2019		
				K	Rp.	K	Rp.	K	RENJA Rp.	DPPA Rp.	K	Rp.	K	Rp.	K	Rp.	K	Rp.	
A	LINGKUNGAN HIDUP																		
1	Program Perlindungan dan Konservasi Lingkungan Hidup				8.566.240.000				1.761.240.000	1.639.347.125		1.435.777.155		87,58		1.435.777.155		16,76	
		Indeks Kualitas Tutupan Lahan	%	74,33		0	74,33				74,33		100		74,33		100		
		Persentase dokumen perlindungan dan pengelolaan lingkungan hidup	%	62,73		0	54,40				87,59		100		87,59		100		
		Proporsi Luas Lahan Kritis terhadap Total Luas Lahan di Kabupaten Temanggung	%	0,067		0	0,067				0,17		100		0,17		100		
a	Penanganan kawasan lindung di luar kawasan hutan	-	Tertanganinya kawasan lindung di luar kawasan hutan	Desa	2	85.000.000		2	50.000.000	46.818.800		2	42.670.600	100	91,14	2	42.670.600	100	50,20

			terlaksananya pengurangan resiko hama (MEP) monyet ekor panjang yang masuk lahan pertanian dengan penyediaan tanaman pakan MEP dilahan perbatasan hutan (Perhutani) dan lahan Masyarakat															
b	Pengadaan Pot dan Tanaman Hias	-	Tersedianya pot dan tanaman hias	Unit	250	50.000.000		250	50.000.000	49.485.000	155	48.975.000	62,00	98,97	155	48.975.000	62,00	97,95
c	Pembuatan Pergola	-	Terbangunnya Pergola	Met er	100	100.000.000		100	100.000.000	98.396.900	62,50	95.461.337	62,50	97,02	62,50	95.461.337	62,50	95,46
d	Penanganan Lahan Kritis	-	Berkurangnya Lahan Kritis	Ha	5	30.000.000		5	30.000.000	28.059.600	12,89	25.331.500	100	90,28	12,89	25.331.500	100	84,44
		-	Pengurangan laju erosi yang berdampak pada penurunan produktifitas lahan															
e	Pengembangan Turus Sungai	-	Tertanganinya kerusakan daerah sempadan sungai	Pak et	5	350.000.000		1	30.000.000	27.879.300	1	25.585.500	100	91,77	1	25.585.500	20,00	7,31
		-	Pengurangan titik-titik longsor/abrasi tebing-tebing sungai															
f	Pengelolaan Keanekaragaman Hayati dan Ekosistem	-	Tersosialisasikan peraturan perundangan tentang pelestarian keanekaragaman hayati dan plasma nutfah	Pak et	5	415.000.000		1	50.000.000	45.235.600	1	43.952.400	100	97,16	1	43.952.400	20,00	10,59

				Terpeliharanya Rusa timor di TPA (lanjutan)	Paket	5				1										
				Terlaksananya kegiatan kader-kader konservasi	Paket	5				1										
				Terlindunginys Plasma nutfah yang terancam punah guna keseimbangan ekosistem	Paket	5				1										
	g.	Fasilitasi Bank Pohon	-	Fasilitasi penyaluran bibit	Bulan	60	600.000.000			12	30.000.000	21.898.500	12	16.353.250	100	74,677 49	12	16.353.250	20,00	2,73
	h.	Pengembangan Ruang Terbuka Hijau	-	Terlaksananya sosialisasi dan tersedianya bibit tanaman untuk pengembangan ruang terbuka hijau	Paket	12	1.200.000.000			1	100.000.000	44.892.800	0	-	0	0	0	-	0	0
	i.	Informasi Kinerja Pengelolaan Lingkungan Hidup Daerah	-	Tersusunnya Informasi Pengelolaan Lingkungan Hidup Daerah tiap tahun	Dokumen	50	425.000.000			10	50.000.000	38.491.800	10	34.708.300	100	90,170 63	10	34.708.300	20,00	8,17
	j.	Penataan Hutan Kota	-	Terlaksananya zonasi batas hutan kota	Paket	1	400.000.000			1	50.000.000	49.045.300	1	47.732.500	100	97,323 29	1	47.732.500	100	11,93
	k.	Adipura dan K-4 Kabupaten Temanggung	-	Meningkatnya kebersihan, ketertiban, keindahan, kesehatan lingkungan masyarakat perkotaan	Kelu raha n	19	3.400.000.000			19	400.000.000	380.585.425	19	262.158.000	100	68,88	19	262.158.000	100	7,71
	l	Fasilitasi Komisi AMDAL Kabupaten	-	Operasionalisasi Komisi AMDAL	Kegi atan	5	150.000.000			1	10.000.000	5.034.900	1	3.296.000	100	65,46	1	3.296.000	20,00	2,20

	m	Program Mitigasi Perubahan Iklim Kabupaten Temanggung (Proklam)	-	Terlaksananya kegiatan adaptasi dan mitigasi terhadap dampak perubahan iklim yang berbasis masyarakat	Paket	7	600.000.000			1	50.000.000	42.283.200	1	38.864.600	100	91,91	1	38.864.600	14,29	6,48
	n	Dana Alokasi Khusus (DAK) Penugasan Lingkungan Hidup	-	Meningkatnya Kualitas Lingkungan Hidup	Paket	1	761.240.000			1	761.240.000	761.240.000	1	750.688.168	100	98,61	1	750.688.168	100	98,61
Rata-rata Capaian Kinerja Kegiatan pada Program (A1) (%)															87,46				52,77	
Predikat																				
	2	Program Pengendalian Pencemaran dan Perusakan Lingkungan Hidup					13.129.000.000				1.294.000.000	2.179.029.100		1.992.846.386		91,46		1.992.846.386		15,18
				Persentase pengaduan masyarakat akibat adanya dugaan pencemaran dan atau perusakan lingkungan hidup yang ditindaklanjuti	%	100				100			100		100		100		100	
				Indeks Kualitas Air	Mg/l	50,00				38,00			51,11		100		51,11		100	
				Indeks Kualitas Udara	m/m ³	86,00				84,00			81,96		97,57		81,96		95,30	
	a	Pengelolaan B3 & Limbah B3	-	Terlaksananya verifikasi administrasi dan teknis perijinan penyimpanan sementara limbah B3	%	100	750.000.000			100	50.000.000	34.266.900	100	33.792.600	100	98,62	100	33.792.600	100	4,51
			-	Terlaksananya pembangunan TPS limbah B3	Unit	1														
	b	Peningkatan Peringkat Kinerja Perusahaan (Proper)	-	Jumlah Perusahaan yang mengikuti Properda (Provinsi)	Kegiatan / Usaha	25	280.000.000			4	20.000.000	5.311.200	3	4.676.600	75,00	88,05	3	4.676.600	12,00	1,67

c	Koordinasi Pengelolaan Prokasih/Suprakasih	-	Terlaksananya Sosialisasi, Pelatihan dan Pengelolaan Limbah dan Sarpras Pendukung	Kabupaten	5	600.000.000			1	50.000.000	46.659.000	1	44.702.800	100	95,81	1	44.702.800	20,00	7,45
		-	Terlaksananya Lomba Bersih Sungai																
d	Pengawasan dan Pencegahan Dampak Kawasan Usaha/Kegiatan	-	Terlaksananya Pembinaan dan Pengawasan Kegiatan Usaha	Kegiatan / Usaha	415	675.000.000			50	50.000.000	29.488.000	53	25.303.800	100	85,81	53	25.303.800	12,77	3,75
		-	Terlaksananya Expose Hasil Monev	Kegiatan / Usaha	415				70										
e	Pengadaan perlengkapan (Reagen) Laboratorium Lingkungan	-	Tersedianya Bahan / Reagen Laboratorium Lingkungan Hidup	%	100	900.000.000			100	100.000.000	97.412.000	100	97.191.900	100	100	100	97.191.900	100	10,80
f	Pelaksanaan SPM Bidang Lingkungan Hidup	-	Pengendalian Pencemaran Kualitas Lingkungan	%	100	90.000.000			100	90.000.000	33.532.000	100	32.935.500	100	98,22	100	32.935.500	100	36,60
		-	Terlaksananya BIMTEK SDM dalam Pengendalian Pencemaran	Usaha/ Kegiatan	50				50										
g.	Pemantauan Pengendalian Pencemaran Air dan Udara	-	Terlaksananya Pemantauan Kualitas Air, dan Kualitas Udara dengan Lab akreditasi untuk IKA dan IKU	Sam pel	26	60.000.000			18	60.000.000	37.002.000	18	33.709.200	100	91,10	18	33.709.200	69,23	56,18

			-	Tindak Lanjut Penanganan Pengaduan Lingkungan Hidup	Aduan	12				12									
h.	Pengembangan Laboratorium	-	Pengadaan Peralatan dan Perlengkapan Laboratorium Lingkungan Hidup, Persiapan Assement Laboratorium Terakreditasi, Tercukupinya Tenaga Analis Laboratorium, Perawatan / kalibrasi Alat-alat Laboratorium, Diklat Pelatihan Tenaga Analis Laboratorium	%	100	8.750.000.000			100	250.000.000	1.314.603.000	100	1.163.941.491	100	88,54	100	1.163.941.491	100	13,30
i.	Inventarisasi Gas Rumah kaca Kabupaten Temanggung	-	Data Penyumbang gas Rumah Kaca Kabupaten Temanggung	Sektor	20	450.000.000			4	50.000.000	29.281.000	4	28.293.300	100	96,63	4	28.293.300	20,00	6,29
		-	Perhitungan Emisi Gas Rumah Kaca Setiap Tahun	%	100														
j.	Inventarisasi Kegiatan/Usaha yang Berpotensi Mencemari Lingkungan	-	Software Database Inventarisasi Kegiatan/Usaha 20 Kecamatan	Kecamatan	20	50.000.000			20	50.000.000	27.474.000	20	27.200.700	100	99,01	20	27.200.700	100	54,40
k.	Dana Alokasi Khusus (DAK) Penugasan Sanitasi	-	Meningkatnya Kualitas Lingkungan Hidup Bidang Sanitasi	Paket	1	524.000.000			1	524.000.000	524.000.000	1	501.098.495	100	95,63	1	501.098.495	100	95,63
Rata-rata Capaian Kinerja Kegiatan pada Program (A2) (%)													97,73					66,73	
Predikat																			
3	Program					8.125.000.000				725.000.000	512.058.000		358.196.977		69,95		358.196.977		4,41

		Pentaatan dan Peningkatan Kapasitas Lingkungan Hidup		Cakupan sekolah berwawasan lingkungan	Sekolah	233				10				14		100		14		6,01	
a	.	Koordinasi Adiwiyata	-	Terbinanya sekolah tingkat SMA/SMK, SMP/MTS, SD/MIN yang peduli, berbudaya dan berwawasan lingkungan dan terbentuknya forum komunikasi sekolah Adiwiyata	Sekolah	25	1.700.000.000			5	250.000.000	75.209.500		14	73.571.097	100	97,82	14	73.571.097	56,00	4,33
b		Peningkatan Edukasi dan Komunikasi Masyarakat di Bidang Lingkungan	-	Meningkatnya edukasi dan komunikasi masyarakat di bidang lingkungan	Paket	5	420.000.000			1	20.000.000	14.775.000		1	14.670.000	100	99,29	1	14.670.000	20,00	3,49
c		Pendukung dan Koordinasi Bank Sampah Kabupaten Temanggung	-	Terbentuknya kelompok masyarakat pengelola sampah	Paket	9	1.200.000.000			1	50.000.000	17.319.900		1	16.798.600	100	96,99	1	16.798.600	11,11	1,40
d		Fasilitasi Lingkungan Bersih Sehat (LBS)	-	terlaksananya fasilitasi Lomba LBS	Kecamatan	20	475.000.000			20	75.000.000	55.505.000		20	54.347.500	100	97,91	20	54.347.500	100	11,44
e		Pengembangan Ekowisata dan Jasa Lingkungan	-	Terlaksananya pengembangan ekowisata berbasis lingkungan	Kecamatan	9	580.000.000			1	30.000.000	26.230.000		1	26.033.200	100	99,25	1	26.033.200	11,11	4,49
f		Peringatan Hari - hari Lingkungan Hidup	-	Terlaksananya peringatan hari lingkungan hidup	Kegiatan	11	400.000.000			2	40.000.000	7.457.500		1	7.254.700	50,00	97,28	1	7.254.700	9,09	1,81

	g.	Peningkatan Peran Serta Masyarakat Dalam Perlindungan dan Konservasi SDA (Hasil Musrembang)	-	Terlaksananya penanaman tanaman penguat dan bernilai ekonomis	Paket	5	1.760.000.000			1	260.000.000	250.976.000	1	105.017.000	100	41,84	1	105.017.000	20,00	5,97	
				Penghargaan Kalpataru tingkat Kabupaten																	
				Pengusulan penghargaan Kalpataru tingkat Provinsi dan Nasional																	
				Pengendalian dan penanganan lahan kritis secara sipil teknis dan vegetasi																	
	h.	Pendampingan DAK Bidang Lingkungan Hidup	-	Terlaksananya Pendampingan DAK Bidang Lingkungan Hidup	Paket	5	1.340.000.000			1		31.880.000	1	29.408.500	100	92,25	1	29.408.500	20,00	2,19	
	i.	Penyusunan Raperda LH	-	Tersusunnya Raperda Lingkungan Hidup	Paket	2	250.000.000			1	-	32.705.100	1	31.096.380	100	95,08	1	31.096.380	50,00	12,44	
Rata-rata Capaian Kinerja Kegiatan pada Program (A3) (%)															94,44					33,03	
Predikat																					
	4	Program Pengembangan Kinerja Pengelolaan Persampahan					58.425.000.000				6.450.000.000	6.111.120.300		5.616.114.996		91,90		5.616.114.996		0,10	
				Persentase sampah yang tertangani	%	38,20				31,90			31,95	100		31,95			83,64		
				Cakupan pelayanan persampahan	%	70,00			70,00				47,06	67,23		47,06			67,23		
	a.	Pemeliharaan kebersihan kota	-	Terlaksananya Pemeliharaan Kebersihan Kota	Bulan	60	17.450.000.000			12	1.700.000.000	1.955.802.900	12	1.895.249.356	100	97	12	1.895.249.356	20,00	10,86	

b	Operasi dan Pemeliharaan alat angkut sampah dan listrik	-	Meningkatnya Kinerja Pengelolaan Persampahan	Bulan	60	10.050.000.000			12	1.250.000.000	1.239.069.600	12	1.204.245.163	100	97,19	12	1.204.245.163	20,00	11,98
c	Peningkatan Operasi dan Pemeliharaan Prasarana dan Sarana Persampahan	-	Terlaksananya Peningkatan Operasi dan Pemeliharaan Prasarana dan Sarana Persampahan	Bulan	60	8.100.000.000			12	600.000.000	581.278.000	12	486.891.816	100	83,76	12	486.891.816	20,00	6,01
d	Penyediaan Sarana dan Prasarana Pengelolaan Persampahan	-	Meningkatnya Kinerja Pengelolaan Persampahan	Paket	11	2.150.000.000			2	700.000.000	395.149.800	1	195.585.750	50,00	49,50	1	195.585.750	9,09	9,10
e	Peningkatan dan Pengembangan TPS dan/atau TPST 3R	-	Meningkatnya Kinerja Pengelolaan Persampahan	unit	17	14.100.000.000			1	500.000.000	497.595.000	1	429.125.657	100	86,24	1	429.125.657	5,88	3,04
f	Pengadaan Jembatan Timbang	-	Terlaksananya Pengadaan Jembatan Timbang	Paket	1	400.000.000			1	400.000.000	499.855.000	1	486.469.086	100	97,32	1	486.469.086	100	100
g.	Fasilitasi Kegiatan Pembangunan TPA Temanggung Utara dan Operasional IPLT	-	Meningkatnya Kinerja Pengelolaan Persampahan	Paket	10	2.175.000.000			2	300.000.000	147.645.000	1	131.383.418	50,00	88,99	1	131.383.418	10,00	6,04
h	Pengadaan Sarana dan Prasarana Armada Persampahan	-	Tercukupi Armada Persampahan	Paket	5	4.000.000.000			2	1.000.000.000	794.725.000	2	787.164.750	100	99,05	2	787.164.750	40,00	19,68
Rata-rata Capaian Kinerja Kegiatan pada Program (A4) (%)													87,50					20,84	
Predikat																			
B	PENDUKUNG DAERAH	URUSAN	PERANGKAT																

	1	Program Perencanaan, Evaluasi, dan Kelitbangan Perangkat Daerah	Persentase penyelesaian dokumen perencanaan, evaluasi, data pokok dan pelaporan perangkat daerah	%	100	20.000.000		100	5.000.000	4.321.100	100	3.629.700	100	84,00	100	3.629.700	100	18,15
	a	Penyusunan dan Pelaporan dokumen perencanaan	- Tersusunnya Dokumen Perencanaan dan Pelaporan	Dokumen	167	20.000.000		34	5.000.000	4.321.100	34	3.629.700	100	84,00	34,00	3.629.700	20,36	18,15
Rata-rata Capaian Kinerja Kegiatan pada Program (B1) (%)													100					18,15
Predikat																		
	1	Program Pelayanan Administrasi Perkantoran	Persentase pemenuhan kebutuhan administrasi perkantoran	%	100	2.097.500.000		100	359.500.000	356.935.610	100	326.053.773	100	91,35	100	326.053.773	100	0,16
	a	Penyediaan jasa komunikasi, sumber daya air dan listrik	- Terlunasinya tagihan rekening telepon, air dan listrik serta internet	Bulan	60	350.000.000		12	70.000.000	69.600.000	12	49.501.965	100	71,12	12	49.501.965	20,00	14,14
	b	Penyediaan jasa kebersihan kantor	- Tersedianya bahan dan alat kebersihan kantor	Bulan	60	46.000.000		12	10.000.000	9.999.600	12	9.993.600	100	99,94	12	9.993.600	20,00	21,73
	c	Penyediaan alat tulis kantor	- Tersedianya alat tulis kantor yang lengkap	Bulan	60	85.000.000		12	15.000.000	14.999.900	12	14.862.800	100	99,09	12	14.862.800	20,00	17,49
	d	Penyediaan barang cetakan dan penggandaan	- Tersedianya barang cetakan dan terlaksananya penggandaan dokumen	Bulan	60	120.500.000		12	22.500.000	22.499.750	12	20.442.550	100	90,86	12	20.442.550	20,00	16,96
	e	Penyediaan komponen instalasi listrik/penerangan bangunan kantor	- Terpeliharanya instalasi listrik	Bulan	60	43.000.000		12	7.000.000	6.999.000	12	6.971.500	100	99,61	12	6.971.500	20,00	16,21
	f	Penyediaan bahan bacaan dan peraturan perundang-	- Terealisasinya langganan surat kabar dan majalah	Bulan	60	29.000.000		12	5.000.000	2.850.000	12	2.850.000	100	100	12	2.850.000	20,00	9,83

		undangan																	
	g.	Penyediaan makanan dan minuman	Tersedianya makanan dan minuman untuk harian pegawai, tamu dan rapat	Bulan	60	220.000.000		12	40.000.000	39.992.500	12	39.877.000	100	99,71	12	39.877.000	20,00	18,13	
	h.	Rapat-rapat kordinasi dan konsultasi ke luar daerah	Terlaksananya kordinasi dalam kegiatan lapangan di luar daerah	Bulan	60	430.000.000		12	50.000.000	50.000.000	12	49.980.450	100	99,96	12	49.980.450	20,00	11,62	
	i.	Rapat-rapat koordinasi dan konsultasi dalam daerah	Terlaksananya kordinasi dalam kegiatan lapangan di dalam daerah	Bulan	60	99.000.000		12	15.000.000	14.999.000	12	14.940.250	100	99,61	12	14.940.250	20,00	15,09	
	j.	Penyediaan jasa pelayanan perkantoran	Terpenuhinya Jasa Tenaga Pendukung dan Cleaning Service serta terlaksananya lembur pegawai	Bulan	60	675.000.000		12	125.000.000	124.995.860	12	116.633.658	100	93,31	12	116.633.658	20,00	17,28	
													100				20,00		
Predikat																			
2	Program Peningkatan Sarana dan Prasarana Aparatur	Persentase pemenuhan kebutuhan sarana prasarana aparatur	%	100	2.148.000.000		100	253.000.000	233.823.950	100	229.223.780	100	98,03	100	229.223.780	100	0,11		
a.	Pengadaan perlengkapan gedung kantor	-	Terlaksananya pengadaan perlengkapan kantor	Bulan	60	500.000.000		12	40.000.000	40.000.000	12	39.845.000	100	100	12	39.845.000	20,00	7,97	
b.	Pengadaan peralatan gedung kantor	-	Terlaksananya pengadaan peralatan kantor	Bulan	60	600.000.000		12	50.000.000	49.999.950	12	49.840.000	100	99,68	12	49.840.000	20,00	8,31	
c.	Pemeliharaan rutin/berkala gedung kantor	-	Terlaksananya pemeliharaan gedung kantor	Bulan	60	300.000.000		12	45.000.000	60.000.000	12	59.858.000	100	99,76	12	59.858.000	20,00	19,95	
d.	Pemeliharaan rutin/berkala kendaraan dinas/operasional	-	Terlaksananya pemeliharaan gedung kantor	Bulan	60	615.000.000		12	100.000.000	65.824.000	12	62.940.780	100	95,62	12	62.940.780	20,00	10,23	

	e	Pemeliharaan rutin/berkala perlengkapan gedung kantor	-	Terpeliharanya peralatan kantor	Bulan	60	133.000.000			12	18.000.000	18.000.000	12	16.740.000	100	93,00	12	16.740.000	20,00	12,59	
															100				20,00		
															95,31	90,26					
															T						
															97,08						
															AK						
		JUMLAH TOTAL REALISASI KEUANGAN					92.510.740.000				10.847.740.000	11.036.635.185		9.961.842.767					9.961.842.767		
Faktor Pendorong Keberhasilan Kinerja																					
Faktor Penghambat Pencapaian Kinerja :																					
Tindak Lanjut yang dilakukan dalam triwulan berikut :																					
Tindak Lanjut yang diperlukan dalam Renja SKPD Kabupaten/Kota berikutnya : untuk tetap direncanakan kegiatan lanjutan dari kegiatan yang sudah ada agar terjadi kesinambungan dalam rangka mencapai target 5 tahun di RENSTRA 2019-2023																					

Dari Tabel 2.1. diketahui bahwa secara umum capaian kinerja di Tahun 2019 telah dapat sesuai target yang ditetapkan di Renstra Dinas Lingkungan Hidup Kabupaten Temanggung Tahun 2019-2023.

Dengan melakukan evaluasi terhadap pelaksanaan Renja Dinas Lingkungan Hidup Kabupaten Temanggung di tahun sebelumnya maka akan didapat gambaran atas pelaksanaan program dan kegiatan Dinas Lingkungan Hidup Kabupaten Temanggung berupa:

A. Capaian kinerja kegiatan yang telah memenuhi target kinerja hasil/keluaran yang direncanakan, dengan kegiatan sebagai berikut :

- 1) Penanganan Kawasan Lindung di Luar Kawasan Hutan
- 2) Pengembangan Turus Sungai
- 3) Pengelolaan Keanekaragaman Hayati dan Ekosistem
- 4) Fasilitasi Bank Pohon
- 5) Informasi Kinerja Pengelolaan Lingkungan Hidup Daerah
- 6) Adipura dan K-4 Kabupaten Temanggung
- 7) Fasilitasi Komisi AMDAL Kabupaten
- 8) Program Mitigasi Perubahan Iklim Kabupaten Temanggung Proklamasi
- 9) Dana Alokasi Khusus (DAK) Penugasan Lingkungan Hidup
- 10) Pengelolaan B3 & Limbah B3
- 11) Koordinasi Pengelolaan Prokasih/ Superkasih
- 12) Pengadaan perlengkapan (Reagen) Laboratorium Lingkungan
- 13) Pelaksanaan SPM Bidang Lingkungan Hidup
- 14) Pemantauan Pengendalian Pencemaran Air dan Udara
- 15) Pengembangan Laboratorium
- 16) Inventarisasi Kegiatan/Usaha yang Berpotensi Mencemari Lingkungan
- 17) Dana Alokasi Khusus (DAK) Penugasan Sanitasi
- 18) Peningkatan Edukasi dan Komunikasi Masyarakat di Bidang Lingkungan
- 19) Pendukung dan Koordinasi Bank Sampah Kabupaten Temanggung
- 20) Fasilitasi Lingkungan Bersih Sehat (LBS)
- 21) Pengembangan Ekowisata dan Jasa Lingkungan
- 22) Peningkatan Peran Serta Masyarakat Dalam Perlindungan dan Konservasi SDA (Hasil Musrembang)
- 23) Pendampingan DAK Bidang Lingkungan Hidup
- 24) Penyusunan Raperda LH
- 25) Pemeliharaan Kebersihan Kota
- 26) Operasi dan Pemeliharaan Alat Angkut Sampah dan Listrik
- 27) Peningkatan Operasi dan Pemeliharaan Prasarana dan Sarana Persampahan

- 28) Peningkatan dan Pengembangan TPS dan/atau TPST 3R
 - 29) Pengadaan Jembatan Timbang
 - 30) Fasilitasi Kegiatan Pembangunan TPA Temanggung Utara dan Operasional IPLT
 - 31) Pengadaan Sarana dan Prasarana Armada Persampahan
 - 32) Penyusunan dan Pelaporan Dokumen Perencanaan
 - 33) Penyediaan Jasa Komunikasi, Sumber Daya Air dan Listrik
 - 34) Penyediaan Jasa Kebersihan Kantor
 - 35) Penyediaan Alat Tulis Kantor
 - 36) Penyediaan Barang Cetak dan Penggandaan
 - 37) Penyediaan Komponen Instalasi Listrik/Penerangan Bangunan Kantor
 - 38) Penyediaan Bahan Bacaan dan Peraturan Perundang-Undangan
 - 39) Penyediaan Makanan dan Minuman
 - 40) Rapat-Rapat Kordinasi dan Konsultasi ke Luar Daerah
 - 41) Rapat-Rapat Koordinasi dan Konsultasi Dalam Daerah
 - 42) Penyediaan Jasa Pelayanan Perkantoran
 - 43) Pengadaan Perlengkapan Gedung Kantor
 - 44) Pengadaan Peralatan Gedung Kantor
 - 45) Pemeliharaan Rutin/Berkala Gedung Kantor
 - 46) Pemeliharaan Rutin/Berkala Kendaraan Dinas/Operasional
 - 47) Pemeliharaan Rutin/Berkala Perlengkapan Gedung Kantor
- B. Realisasi kegiatan yang melebihi target kinerja hasil/keluaran yang direncanakan, dengan kegiatan sebagai berikut :
- 1) Penanganan Lahan Kritis
 - 2) Pengawasan dan Pencegahan Dampak Kawasan Usaha/Kegiatan
 - 3) Koordinasi Adiwiyata
- C. Realisasi kegiatan yang tidak memenuhi target kinerja hasil/keluaran yang direncanakan, dengan kegiatan sbb:
- 1) Pengadaan Pot dan Tanaman Hias
 - 2) Pembuatan Pergola
 - 3) Pengembangan Ruang Terbuka Hijau
 - 4) Peningkatan Peringkat Kinerja Perusahaan (Proper)
 - 5) Peringatan Hari - hari Lingkungan Hidup
 - 6) Penyediaan Sarana dan Prasarana Pengelolaan Persampahan

Faktor-faktor yang menyebabkan tidak tercapainya kinerja beberapa kegiatan tersebut diatas adalah sebagai berikut :

- 1) Pengadaan Pot dan Tanaman Hias

Target pengadaan pot dan tanaman hias sebanyak 250 paket akan tetapi hanya terealisasi sebanyak 155 paket pot dan tanaman hias disebabkan karena anggaran tidak mencukupi untuk melakukan pembelian sebanyak 250 paket pot dan tanaman hias

2) Pembuatan Pergola

Target kinerja pembangunan pergola sepanjang 100 Meter tidak dapat tercapai karena ada bangunan pergola yang rusak sehingga harus ada perbaikan bangunan sehingga pembangunan pergola pada tahun 2019 hanya terealisasi sepanjang 62,5 meter

3) Pengembangan Ruang Terbuka Hijau

Kegiatan pengembangan ruang terbuka hijau tidak dapat dilaksanakan disebabkan karena lokasi awal kegiatan belum terbangun sehingga mengajukan revisi pindah lokasi akan tetapi oleh TAPD Kabupaten Temanggung pengajuan pengalihan lokasi tidak disetujui

4) Peningkatan Peringkat Kinerja Perusahaan (Proper)

Target awal sebanyak 4 kegiatan/usaha yang mengikuti Proper akan tetapi realisasi hanya 3 perusahaan yang untuk mengikuti Proper

5) Peringatan Hari - hari Lingkungan Hidup

Target kegiatan peringatan hari-hari lingkungan hidup dalam perencanaan awal sebanyak 2 kegiatan akan tetapi realisasi kegiatan hanya terlaksana sebanyak 1 kali disebabkan karena anggaran yang tidak mencukupi

6) Penyediaan Sarana dan Prasarana Pengelolaan Persampahan

Target awal kinerja sebanyak 2 paket tetapi realisasi kinerja hanya terlaksana 1 paket disebabkan karena salah satu lokasi penerima manfaat terkendala status tanah.

Menganalisis implikasi/dampak yang timbul terhadap target kinerja kegiatan dan kinerja pelayanan Dinas Lingkungan Hidup Kabupaten Temanggung. Merumuskan suatu kebijakan atau tindakan perencanaan dan penganggaran yang perlu diambil untuk mengatasi faktor-faktor penyebab tersebut.

Sesuai dengan Laporan Kinerja Instansi Pemerintah (LkjIP) Dinas Lingkungan Hidup Kabupaten Temanggung Tahun 2019 maka dapat dikatakan bahwa Dinas Lingkungan Hidup Kabupaten Temanggung dalam melaksanakan tugas pokok dan fungsinya dapat dikatakan berhasil, karena secara umum mempunyai rata-rata tingkat capaian kinerja dengan kategori **Sangat Baik** yaitu dengan nilai **96,48%**. Hal tersebut didukung dengan data capaian kinerja sasaran strategis sebagai berikut:

Meningkatnya Kualitas Lingkungan Hidup

Indikator sasaran yaitu Indeks Kualitas Lingkungan Hidup (IKLH)

Capaian Kinerja	:	98,76 %	Kategori	Sangat Baik
Adapun capaian indikator program Dinas Lingkungan Hidup kabupaten Temanggung adalah sebagai berikut :				
1.	Indeks Kualitas Tutupan Lahan			
	Capaian Kinerja	100 %	Kategori	Memuaskan
2.	Persentase Dokumen Perlindungan dan Pengelolaan Lingkungan Hidup			
	Capaian Kinerja	100 %	Kategori	Memuaskan
3.	Proporsi Luas Lahan Kritis Terhadap Total Luas Lahan Di Kabupaten Temanggung			
	Capaian Kinerja	100 %	Kategori	Memuaskan
4.	Persentase Pengaduan Masyarakat Akibat Adanya Dugaan Pencemaran Dan Atau Perusakan Lingkungan Hidup Yang Ditindaklanjuti			
	Capaian Kinerja	100 %	Kategori	Memuaskan
5.	Indeks Kualitas Air			
	Capaian Kinerja	100 %	Kategori	Memuaskan
6.	Indeks Kualitas Udara			
	Capaian Kinerja	95,30 %	Kategori	Sangat Baik
7.	Cakupan Sekolah Berwawasan Lingkungan			
	Capaian Kinerja	100 %	Kategori	Memuaskan
8.	Persentase Sampah Yang Tertangani			
	Capaian Kinerja	100 %	Kategori	Memuaskan
9.	Cakupan Layanan Persampahan			
	Capaian Kinerja	67,23 %	Kategori	Cukup

Dari Tabel 2.1. dapat diketahui bahwa pada pelaksanaan program dan kegiatan pada tahun 2019 ini diproyeksikan semua dapat tercapai sesuai dengan target yang telah ditetapkan pada Renstra Dinas Lingkungan Hidup Kabupaten Temanggung Tahun 2019-2023 akan tetapi dalam pelaksanaannya pada tahun 2019 ada beberapa program dan kegiatan yang tidak tercapai sesuai target yang telah ditetapkan.

2.2 Analisis Kinerja Pelayanan Dinas Lingkungan Hidup Kabupaten Temanggung

1.2.1. Indikator Kinerja Pembangunan Daerah (IKPD)

Gambaran tentang Kinerja Pelayanan Dinas Lingkungan Hidup Kabupaten Temanggung dapat dilihat pada Tabel Capaian IKPD berikut:

Tabel. 2.2
Capaian Kinerja Pembangunan Daerah
Dinas Lingkungan Hidup Kabupaten Temanggung

No	INDIKATOR KINERJA DAERAH	SATUAN	TARGET KINERJA					REALISASI KINERJA					CAPAIAN s.d 2019 (%)	STATUS				
			2019	2020	2021	2022	2023	2019	2020	2021	2022	2023		TT	AT	UK		
	INDIKATOR SASARAN																	
1	Indeks Kualitas Lingkungan Hidup (IKLH)	%	66,33	67,68	69,03	69,18	70,53	69,65					98,76		✓			
	INDIKATOR PROGRAM																	
1	a. Indeks Kualitas Tutupan Lahan	%	74,33	74,33	74,33	74,33	74,33	74,33					100	✓				
	b. Persentase Dokumen Perlindungan dan Pengelolaan Lingkungan Hidup	%	54,40	56,40	58,45	60,50	62,73	87,59					100	✓				
	c. Proporsi Luas Lahan Kritis Terhadap Total Luas Lahan di Kabupaten Temanggung	%	0,067	0,067	0,067	0,067	0,067	0,17					100	✓				
2	a. Persentase Pengaduan Masyarakat Akibat Adanya Dugaan Pencemaran dan atau Perusakan Lingkungan Hidup Yang Ditindaklanjuti	%	100	100	100	100	100	100					100	✓				
	b. Indeks Kualitas Air	mg/l	38,00	42,00	46,00	46,00	50,00	51,11					100	✓				
	c. Indeks Kualitas Udara	µh/m ³	84,00	84,50	85,00	85,50	86,00	81,96					95,30		✓			
3	a. Cakupan Sekolah Berwawasan Lingkungan	Sekolah	10	10	10	10	10	14					100	✓				
4	a. Persentase Sampah yang Tertangani	%	31,90	33,54	35,04	36,70	38,20	31,96					83,66		✓			
	b. Cakupan Layanan Persampahan	%	70,00	70,00	70,00	70,00	70,00	47,06					67,23		✓			
	Jumlah Indikator Sasaran : 1		Rata Rata Capaian Sasaran Bidang Lingkungan Hidup					98,76										
	Jumlah Indikator Program : 9		Rata Rata Capaian Program Bidang Lingkungan Hidup					94,02										
	Jumlah Indikator : 10		Rata rata Capaian Perangkat Daerah					96,39										

Adapun penjelasan untuk masing masing indikator adalah sebagai berikut:

1. Capaian indikator dengan status telah tercapai ada 6 terdiri dari:
 - a. Indeks Kualitas Tutupan Lahan
 - 1) Faktor pendorong indikator tersebut adalah
Sudah adanya regulasi yang mengatur tentang tutupan lahan
 - 2) Faktor penghambat indikator tersebut adalah
Masih rendahnya kesadaran masyarakat terkait pentingnya tutupan lahan, masih mementingkan nilai ekonomis semata
 - 3) Rekomendasi tindak lanjut indikator tersebut adalah
Memberikan edukasi kepada masyarakat umum tentang pentingnya tutupan lahan untuk kelestarian lingkungan hidup
 - b. Persentase Dokumen Perlindungan dan Pengelolaan Lingkungan Hidup
 - 1) Faktor pendorong indikator tersebut adalah
Sudah adanya regulasi terkait kewajiban pemrakasa /pelaku usaha untuk menyusun dokumen lingkungan sesuai dengan klasifikasi kegiatan/usaha
 - 2) Faktor penghambat indikator tersebut adalah
Kurangnya kesadaran beberapa pemrakarsa /pelaku usaha /kegiatan untuk menyusun dokumen lingkungan sesuai dengan klasifikasi kegiatan/usahanya
 - 3) Rekomendasi tindak lanjut indikator tersebut adalah
Mendorong pelaku usaha dan/atau kegiatan beroperasi di Kabupaten Temanggung untuk memiliki ijin pengelolaan lingkungan hidup sesuai dengan peraturan perundangan yang berlaku dan klasifikasi kegiatan/usahanya sebagai bentuk tanggung jawab kesanggupan dalam pengelolaan lingkungan hidup yang timbul atas kegiatan dan/atau usahanya
 - c. Proporsi Luas Lahan Kritis Terhadap Total Luas Lahan di Kabupaten Temanggung
 - 1) Faktor pendorong indikator tersebut adalah
 - Peningkatan tutupan vegetasi pada kawasan hutan dan lahan
 - Melakukan penghijauan di lahan kritis yang ada di Kabupaten Temanggung
 - Pengendalian perusakan hutan dan lahan
 - Koordinasi dengan lintas OPD terkait dan komunitas relawan peduli lingkungan
 - 2) Faktor penghambat indikator tersebut adalah
 - Masih banyaknya alih fungsi lahan yang tidak sesuai peruntukannya

- Penanganan lahan kritis masih bersifat sektoral, kurang terpadu
 - Kurangnya kesadaran masyarakat tentang perlindungan lingkungan hidup khususnya konservasi tanah dan air serta budaya masyarakat dalam penggunaan dan pengolahan tanah di area lereng gunung yang sulit untuk diubah.
- 3) Rekomendasi tindak lanjut indikator tersebut adalah
- Sosialisasi, kegiatan konservasi teknik dan vegetasi
 - Rehabilitasi sarana prasarana konservasi yang sudah ada
 - Menetapkan sabuk hijau bantaran sungai
 - Pemberian bantuan bibit tanaman untuk lahan kritis
 - Koordinasi dengan OPD terkait untuk menangani lahan kritis secara terpadu dan berkelanjutan terkait dengan merubah cara pengelolaan lahan dan jenis vegetasi dengan melihat masalah sosial, ekonomi dan budaya masyarakat
 - Menyukseskan rencana program Sabuk Gunung pada tahun 2021
- d. Persentase Pengaduan Masyarakat Akibat Adanya Dugaan Pencemaran dan atau Perusakan Lingkungan Hidup Yang Ditindaklanjuti
- 1) Faktor pendorong indikator tersebut adalah
- Adanya komitmen dari Pemerintah Daerah dalam upaya menyelesaikan aduan yang masuk dari masyarakat terkait dugaan pencemaran dan/atau perusakan lingkungan hidup di Kabupaten Temanggung
 - Adanya koordinasi antar SKPD terkait dalam penyelesaian aduan dugaan pencemaran dan/atau perusakan lingkungan hidup di Kabupaten Temanggung
- 2) Faktor penghambat indikator tersebut adalah
- Kurangnya kesadaran sebagian masyarakat, pelaku usaha dalam pengelolaan lingkungan hidup
 - Pelaku usaha dan/atau kegiatan belum seluruhnya memiliki dokumen ijin lingkungan
- 3) Rekomendasi tindak lanjut indikator tersebut adalah
- Memberikan edukasi kepada masyarakat dalam melaksanakan kegiatan agar meminimalisir dampak pencemaran dan/atau perusakan lingkungan hidup di Kabupaten Temanggung
- e. Indeks Kualitas Air

- 1) Faktor pendorong indikator tersebut adalah adanya dukungan anggaran meskipun belum optimal
 - 2) Faktor penghambat indikator tersebut adalah
 - Pengujian belum optimal karena baru 9 titik setiap semester
 - Anggaran yang masih kurang
 - 3) Rekomendasi tindak lanjut indikator tersebut adalah
 - Memiliki alat pemantauan otomatis kualitas air
 - Tindak lanjut aksi untuk peningkatan kualitas air
 - Penambahan anggaran untuk menambahkan titik pengujian agar semua wilayah maksimal terwakili
- f. Cakupan Sekolah Berwawasan Lingkungan
- 1) Faktor pendorong indikator tersebut adalah
 - Pembinaan yang rutin ke sekolah-sekolah
 - Dukungan dari seluruh warga sekolah
 - 2) Faktor penghambat indikator tersebut adalah
 - Sekolah tidak berminat mengikuti program Adiwiyata
 - Belum/kurangnya dukungan dari Dinas Pendidikan terhadap sekolah Adiwiyata
 - 3) Rekomendasi tindak lanjut indikator tersebut adalah
 - Perlu kerjasama antara Dins Lingkungan Hidup dengan Dinas Pendidikan
 - Pembinaan yang lebih intens ke sekolah-sekolah
2. Capaian indikator dengan status akan tercapai ada terdiri dari:
- a. Indeks Kualitas Lingkungan Hidup (IKLH)
 Nilai IKLH diperoleh dari perhitungan IKTL, IKA, IKU
 - b. Indeks Kualitas Udara (IKU)
 - 1) Faktor pendorong indikator tersebut adalah adanya sinergi antara Kementrian LHK, DLHK Provinsi Jawa Tengah dan DLH Kabupaten Temanggung dalam perhitungan IKU serta adanya dukungan anggaran meskipun belum optimal
 - 2) Faktor penghambat indikator tersebut adalah
 - Pengujian belum optimal karena baru 4 titik lokasi tiap semester
 - Anggaran yang masih kurang
 - 3) Rekomendasi tindak lanjut indikator tersebut adalah
 - Memiliki alat pemantauan otomatis kualitas udara
 - Tindak lanjut aksi untuk peningkatan kualitas udara
 - Penambahan anggaran untuk menambahkan titik pengujian agar semua wilayah maksimal terwakili
 - c. Presentase Sampah yang Tertangani
 - 1) Faktor pendorong indikator tersebut adalah

- Jangkauan pelayanan persampahan oleh Pemerintah Daerah sampai di tingkat Kecamatan
 - Adanya komitmen dari Kepala Daerah dalam mewujudkan program desa bebas sampah
 - Bertambahnya jumlah TPS 3R dan Bank Sampah di Kabupaten Temanggung
- 2) Faktor penghambat indikator tersebut adalah
 - Umur TPA semakin berkurang karena timbunan sampah yang bertambah sedangkan luasan TPA tetap
 - Tidak adanya penambahan sarana prasarana armada sampah
 - 3) Rekomendasi tindak lanjut indikator tersebut adalah
 - Mengusulkan perluasan TPA Sanggarahan dan penetapan lokasi TPA baru
 - Mengusulkan tambahan sarana dan prasarana armada sampah baru
- d. Cakupan Layanan Persampahan
- 1) Faktor pendorong indikator tersebut adalah Sinergi antara Pemerintah Daerah dengan pihak swasta dalam pelayanan persampahan
 - 2) Faktor penghambat indikator tersebut adalah
 - Belum semua desa mempunyai tempat penampungan sampah sementara
 - Belum terbentuknya pengelola sampah tingkat desa
 - Jarak antara desa terluar dengan tpa yang ada masih terlalu jauh
 - 3) Rekomendasi tindak lanjut indikator tersebut adalah Peningkatan peran serta masyarakat dalam pengelolaan sampah tingkat kecamatan dan desa
Mengusulkan penambahan lokasi TPA untuk wilayah Temanggung utara

1.2.2. Data Pokok

Data Pokok pada Dinas Lingkungan Hidup terdiri dari 1 jenis data pokok yaitu Data Pokok Bidang Lingkungan Hidup dengan rincian sebagai berikut:

Tabel. 2.3
Indeks Kualitas Lingkungan Hidup
Kabupaten Temanggung Tahun 2018-2019

Tahun	Kab./Kota	Penduduk	Luas Wilayah (km ²)	Indeks Penc. Udara	Indeks Penc. Air	Indeks Tutupan Hutan	IKLH
2019	Temanggung	789.508	870,65	81,96	51,11	74,33	69,65
2018	Temanggung	772.289	870,65	83,50	30	74,33	63,78

Tabel. 2.4
Indeks Kualitas Lingkungan Hidup (IKLH)
Capaian IKLH Kabupaten Temanggung Tahun 2015-2019

No	Uraian	Tahun				
		2015	2016	2017	2018	2019
1	IKU	72,10	54,46	83,22	72,10	54,46
2	IKA	34,00	30,00	30,00	34,00	30,00
3	IKTL	74,28	74,29	74,29	74,28	74,29
4	IKLH	61,54	55,05	63,68	61,54	55,05

Tabel. 2.5
Target IKLH Kabupaten Temanggung Tahun 2019-2023

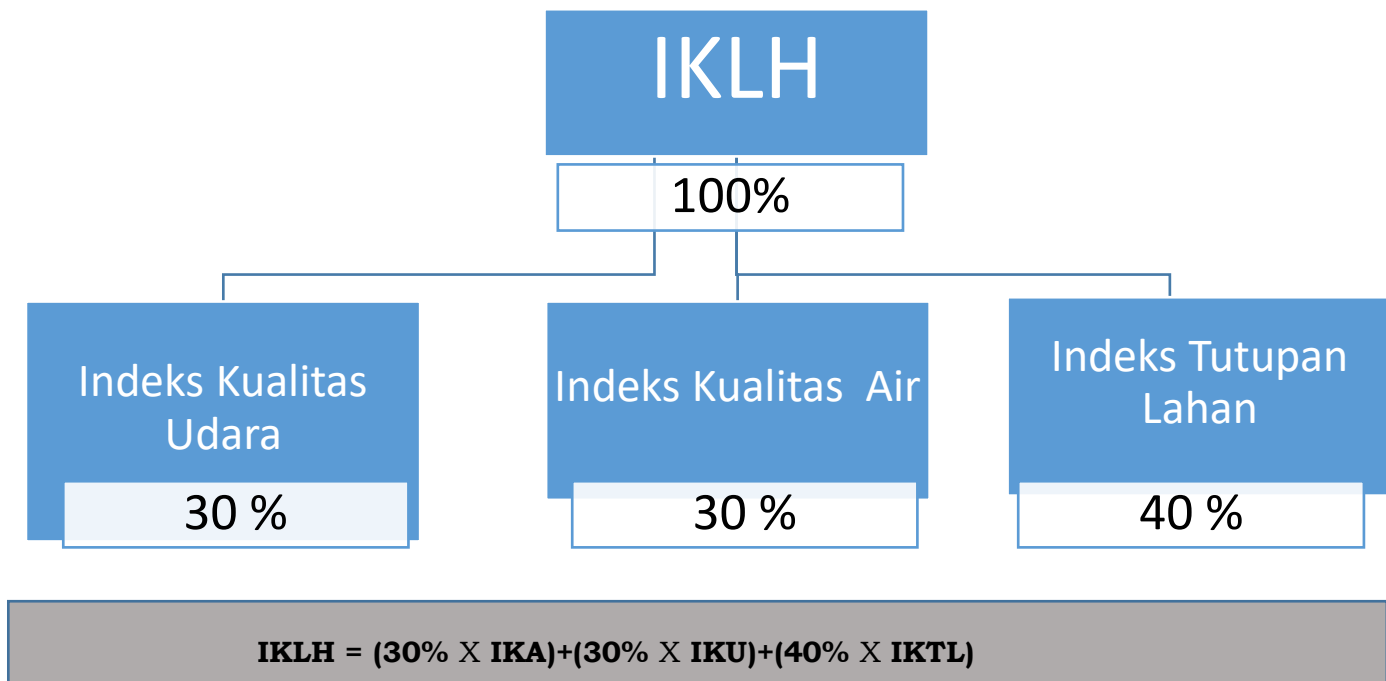
No	Uraian	Capaian		Target Tahun				
		2018	2019	2019	2020	2021	2022	2023
1	IKU	83,50	81,96	84,00	84,50	85,00	85,50	86,00
2	IKA	30,00	51,11	38,00	42,00	46,00	46,00	50,00
3	IKTL	74,33	74,33	74,33	74,33	74,33	74,33	74,33
4	IKLH	63,78	69,65	66,33	67,68	69,03	69,18	70,53

IKLH (Indeks Kualitas Lingkungan Hidup) merupakan gambaran atau indikasi awal yang memberikan kesimpulan cepat dari suatu kondisi lingkungan hidup pada lingkup dan periode tertentu.

Tujuan disusunnya Indeks Kualitas Lingkungan Hidup (IKLH) adalah :

Memberikan informasi kepada para pengambil keputusan ditingkat pusat dan daerah tentang kondisi lingkungan tingkat nasional dan daerah sebagai bahan evaluasi kebijakan pembangunan yang berkelanjutan dan berwawasan lingkungan dan sebagai bentuk pertanggungjawaban kepada publik tentang pencapaian target program-program pemerintah di bidang perlindungan dan pengelolaan lingkungan hidup

Perhitungan IKLH telah mengalami beberapa kali penyesuaian, perbedaan terletak pada cara perhitungan dan parameter yang digunakan.



Klasifikasi dan Rentang Nilai IKLH :

Unggul	X > 90
Sangat Baik	82 < X ≤ 90
Baik	74 < X ≤ 82
Cukup	66 ≤ X ≤ 74
Kurang	58 ≤ X < 66
Sangat Kurang	50 ≤ X < 58
Waspada	X < 50

Sumber : Indeks Kualitas Lingkungan Hidup Indonesia 2014, Kementerian Lingkungan Hidup dan Kehutanan

Pencapaian IKLH Kabupaten Temanggung dapat dilihat pada Tabel berikut ini :

Pencapaian IKLH dan Target IKLH Nasional :

Periode Renstra 2004-2009	59,79
Periode Renstra 2009-2014	63,42
Target Periode Renstra 2015-2019	66,5-68,5

Sumber : Rencana Strategis Kementerian Lingkungan Hidup dan Kehutanan Tahun 2015-2019

1) Indeks Kualitas Air (IKA)

Tabel. 2.6
Capaian IKA Kabupaten Temanggung Tahun 2015-2019 dan Target IKA Kabupaten Temanggung Tahun 2019-2023

Capaian					
IKA	2015	2016	2017	2018	2019
	34,00	30,00	30,00	30,00	51,11
Target					
IKA	2019	2020	2021	2022	2023
	38,00	42,00	46,00	46,00	50,00

Merupakan gambaran atau indikasi awal yang memberikan kesimpulan cepat Kualitas Air pada lingkup dan periode tertentu.

Indikator Kualitas Air yang dinilai adalah Kualitas Air Sungai dikarenakan air sungai mempunyai peranan yang sangat strategis dalam kehidupan manusia dan makhluk hidup lainnya, Menjadi sumber air baku dan untuk berbagai kebutuhan lainnya, seperti industri, pertanian dan pembangkit tenaga listrik, Di lain pihak sungai juga dijadikan tempat pembuangan berbagai macam limbah sehingga tercemar dan kualitasnya semakin menurun.

Ketentuan yang mengatur :

Keputusan Menteri Negara Lingkungan Hidup Nomor 115 Tahun 2003 tentang Pedoman Penentuan Status Mutu Air. Pedoman ini juga mengatur tatacara penghitungan indeks pencemaran air (IPA)

Parameter yang dinilai dalam Indikator Kualitas Air yaitu : TSS,DO,COD,BOD, Fosfat, Total Coliform dan E.Coli/Fecal Coli.

Tabel. 2.7
IKA Tahun 2015

Status	Jumlah	Persen	Koefisien	Nilai
Memenuhi	1	20%	70	14
Ringan	1	20%	50	10
Sedang	1	20%	30	6
Berat00	2	40%	10	4
	5			
Nilai Indeks Penc. Air	34,00			

Tabel. 2.8
IKA Tahun 2016

Status	Jumlah	Persen	Koefisien	Nilai
Memenuhi	1	20%	70	14
Ringan	0	0%	50	0
Sedang	2	40%	30	12
Berat	2	40%	10	4
	5			
Nilai Indeks Penc. Air	30,00			

Tabel. 2.9
IKA Tahun 2017

Status	Jumlah	Persen	Koefisien	Nilai
Memenuhi	1	20%	70	14
Ringan	0	0%	50	0
Sedang	2	40%	30	12
Berat	2	40%	10	4
	5			
Nilai Indeks Penc. Air	30,00			

Tabel. 2.10
IKA Tahun 2018

Status	Jumlah	Bobot	Persentase	Nilai
Memenuhi	0	0	70	0
Ringan	1	50	0,17	8,33
Sedang	4	30	0,67	20
Berat	1	10	0,17	1,7
	5			
Nilai Indeks Penc. Air				30,00

Tabel. 2.11
IKA Tahun 2019 Semester I

Status	Jumlah	Bobot	Persentase	Nilai
Memenuhi	2	70	0,22	15,56
Ringan	7	50	0,78	38,89
Sedang	0	30	0	0
Berat	0	10	0	0
IKA Existing Semester I				54,44

IKA Tahun 2019 Semester II

Status	Jumlah	Bobot	Persentase	Nilai
Memenuhi	1	70	0,11	7,78
Ringan	6	70	0,67	33,33
Sedang	2	30	0,67	20
Berat	0	10	0,22	6,67
	9			
Nilai Indeks Penc. Air Semester II				47,78

RATA-RATA IKA EXISTING TAHUN 2019	51,11
--	--------------

2) Indeks Kualitas Udara (IKU)

Merupakan gambaran atau indikasi awal yang memberikan kesimpulan cepat Kualitas Udara pada lingkup dan periode tertentu

Perhitungan IKU menyesuaikan perubahan Peraturan yang ada yaitu :

Keputusan Menteri Negara Lingkungan Hidup Nomor Kep 45/MENLH/10/1997 tentang Indeks Standar Pencemar Udara dan yang terbaru dengan Indeks Udara Model EU, Sehingga data yang diperolehpun berbeda

Tabel. 2.12
Hasil Perhitungan
Indeks pencemaran Udara
Tahun 2015-2019 dengan metode Manual Active :

Tahun	2015	2016	2017	2018	2019
Hasil IKU	72,10	54,46	83,22	83,50	81,96

Target IKU Kabupaten Temanggung Tahun 2019-2023

IKU	Target Tahun				
	2019	2020	2021	2022	2023
	84,00	84,50	85,00	85,50	86,00

Tabel. 2.13
IKU Tahun 2015

No.	Lokasi	SO2	NO2
1	Pasar Ngadirejo	16,36	26,57
2	Pasar Legi Parakan	17,34	30,49
3	Pasar Kranggan	17,66	10,203
4	Pasar Temanggung	14,13	7,074
5	Pasar Pingit Pringsurat	14,94	5,656
Rerata		16,09	16,00

Menghitung Indeks

	Parameter	Rerata	EU	IEU
	NO2	16,00	40,00	0,4000
	SO2	16,09	20,00	0,8043
	Rata-Rata			0,6021
	Indeks Udara			72,10

Tabel. 2.14
IKU Tahun 2016

No.	Lokasi	SO2	NO2
1	Pasar Ngadirejo	15,47	52,84
2	Pasar Legi Parakan	15,42	34,98
3	Pasar Kranggan	14,82	29,43
4	Pasar Temanggung	15,00	55,49
5	Pasar Pingit Pringsurat	15,80	42,14
Rerata		15,30	42,98

Menghitung Indeks

Parameter	Rerata	EU	IEU
NO2	42,98	40,00	1,0744
SO2	15,30	20,00	0,7651
Rata-Rata			0,9198
Indeks Udara			54,46

Tabel. 2.15
Hasil Perhitungan Indeks pencemaran Udara Tahun 2017
dengan metode Passive Sampler

No.	Lokasi	TAHAP 1	TAHAP 2	Rerata	TAHAP 1	TAHAP 2	Rerata	Rerata	Rerata
		NO2	NO2	NO2	SO2	SO2	SO2	NO2	SO2
		$\mu\text{g}/\text{Nm}^3$	$\mu\text{g}/\text{Nm}^3$	$\mu\text{g}/\text{Nm}^3$	$\mu\text{g}/\text{Nm}^3$	$\mu\text{g}/\text{Nm}^3$	$\mu\text{g}/\text{Nm}^3$	$\mu\text{g}/\text{Nm}^3$	$\mu\text{g}/\text{Nm}^3$
1	Transportasi	18,50	20,10	19,30	9,62	6,17	7,90	13,98	9,09
	Pertigaan Maron (Jl.Gajah Mada, Kel.Sidorejo, Kec.Temanggung, Kab.Temanggung)								
2	Industri/Agro Industri	9,50	10,80	10,15	11,24	14,07	12,66		
	Jl.Kranggan-Pringsurat,Desa Nguwet, Kec.Kranggan, Kab.Temanggung								
3	Pemukiman	12,40	13,60	13,00	12,66	12,85	12,76		
	Coyudan Utara, RT 01/16 Kel.Parakan Kauman, Kec.Parakan, Kab.Temanggung								
4	Perkantoran	13,70	13,20	13,45	2,57	3,57	3,07		
	Komplek SETDA Jl.Jend.A.Yani No.32 Temanggung								
2. Menghitung Indeks									
	Parameter	Rerata	EU	IEU					
	NO2	13,98	40,00	0,3494					
	SO2	9,09	20,00	0,4547					
	Rata-Rata			0,4020					
	Indeks Udara			83,22					

Tabel. 2.16
IKU Kabupaten Temanggung Tahun 2018

Menghitung Indeks Pencemaran Udara Tahun 2018

1. Menghitung Rerata									
No.	Lokasi	TAHAP 1	TAHAP 2	Rerata	TAHAP 1	TAHAP 2	Rerata	Rerata	Rerata
		NO2	NO2	NO2	SO2	SO2	SO2	NO2	SO2
		$\mu\text{g}/\text{Nm}^3$	$\mu\text{g}/\text{Nm}^3$	$\mu\text{g}/\text{Nm}^3$	$\mu\text{g}/\text{Nm}^3$	$\mu\text{g}/\text{Nm}^3$	$\mu\text{g}/\text{Nm}^3$	$\mu\text{g}/\text{Nm}^3$	$\mu\text{g}/\text{Nm}^3$
1	Transportasi	25,30	18,40	21,85	5,52	8,86	7,19	17,20	10,10
	Pertigaan Maron (Jl.Gajah Mada, Kel.Sidorejo, Kec.Temanggung, Kab.Temanggung)								
2	Industri/Agro Industri	17,80	14,50	16,15	5,86	9,16	7,51		
	Jl.Kranggan-Pringsurat,Desa Nguwet, Kec.Kranggan, Kab.Temanggung								
3	Pemukiman	17,90	15,70	16,80	23,36	22,58	22,97		

	Coyudan Utara, RT 01/16 Kel.Parakan Kauman, Kec.Parakan, Kab.Temanggung								
4	Perkantoran	13,60	14,40	14,00	2,47	3,00	2,74		
	Komplek SETDA Jl.Jend.A.Yani No.32 Temanggung								

2.	Menghitung Indeks				
	Parameter	Rerata	EU	IEU	
	NO2	17,20	40,00	0,4300	
	SO2	10,10	20,00	0,5051	
	Rata-Rata			0,4675	
	Indeks Udara			79,58	

Tabel. 2.17
IKU Kabupaten Temanggung Tahun 2019

Menghitung Indeks Pencemaran Udara
Tahun 2019

1.	Menghitung Rerata								
No.	Lokasi	TAHAP 1	TAHAP 2	Rerata	TAHAP 1	TAHAP 2	Rerata	Rerata	Rerata
		NO2	NO2	NO2	SO2	SO2	SO2	NO2	SO2
		$\mu\text{g}/\text{Nm}^3$	$\mu\text{g}/\text{Nm}^3$	$\mu\text{g}/\text{Nm}^3$	$\mu\text{g}/\text{Nm}^3$	$\mu\text{g}/\text{Nm}^3$	$\mu\text{g}/\text{Nm}^3$	$\mu\text{g}/\text{Nm}^3$	$\mu\text{g}/\text{Nm}^3$
1	Transportasi	23,40	19,50	21,45	4,98	3,66	4,32	17,77	8,10
	Pertigaan Maron (Jl.Gajah Mada, Kel.Sidorejo, Kec.Temanggung, Kab.Temanggung)								
2	Industri/Agro Industri	19,10	20,60	19,85	5,82	5,82	5,82		
	Jl.Kranggan-Pringsurat,Desa Nguwet, Kec.Kranggan, Kab.Temanggung								
3	Pemukiman	14,70	14,00	14,35	20,00	18,32	19,16		
	Coyudan Utara, RT 01/16 Kel.Parakan Kauman, Kec.Parakan, Kab.Temanggung								
4	Perkantoran	15,36	15,50	15,43	2,47	3,76	3,12		
	Komplek SETDA Jl.Jend.A.Yani No.32 Temanggung								

2.	Menghitung Indeks			
	Parameter	Rerata	EU	IEU
	NO2	17,77	40,00	0,4443
	SO2	8,10	20,00	0,4052
	Rata-Rata			0,4247
	Indeks Udara			81,96

Dari Tabel di atas dapat disimpulkan bahwa Indeks Kualitas Udara pada Tahun 2019 81,96

3) Indeks Kualitas Tutupan Lahan (IKTL)

Tabel. 2.18
Capaian IKLH Kabupaten Temanggung Tahun 2015-2019
Target IKLH Kabupaten Temanggung Tahun 2018-2023

IKTL	Capaian Tahun				
	2015	2016	2017	2018	2019
	74,28	74,29	74,29	74,33	74,33
	Target Tahun				
	2019	2020	2021	2022	2023
	74,33	74,33	74,33	74,33	74,33

Indeks kualitas tutupan lahan (IKTL) merupakan penyempurnaan dari indeks tutupan lahan (ITL) yang digunakan sebelum tahun 2015. Pada metode perhitungan IKLH sebelumnya, terdapat keterbatasan dalam metode perhitungan indikator tutupan lahan sebagai satu-satunya indikator yang mewakili isu hijau. Oleh Karena itu dilakukan penyempurnaan metode perhitungan IKTL yang mengkolaborasi beberapa parameter kunci yang menggambarkan adanya aspek konservasi, aspek rehabilitasi dan karakteristik wilayah secara spasial, namun dapat disajikan secara sederhana dan mudah

dipahami. IKTL dihitung dengan menjumlahkan nilai dari lima indeks penyusunan yang telah diberikan bobot. IKTL dihitung dengan rumus sebagai berikut:

$$IKTL = 0,23 ITH + 0,24 IPH + 0,30 IKT + 0,15 IKBA + 0,08 IKH$$

Keterangan :

IKTL = Indeks Kualitas Tutupan Lahan

ITH = Indeks Tutupan Hutan

IPH = Indeks Performance Hutan

IKT = Indeks Kondisi Tutupan Tanah

IKBA= Indeks Konservasi Badan Air

IKH = Indeks Kondisi Habitat

Indeks Tutupan Hutan (ITH)

Tutupan lahan merupakan Penampakan biofisik permukaan bumi. Penghitungan indeks tutupan lahan mengacu pada Klasifikasi Penutup Lahan (SNI 7645-2010). Berdasarkan SNI 7645-2010, penutup lahan didefinisikan sebagai tutupan biofisik pada permukaan bumi yang dapat diamati merupakan suatu hasil pengaturan, aktivitas, dan perlakuan manusia yang dilakukan pada jenis penutup lahan tertentu untuk melakukan kegiatan produksi, perubahan, ataupun perawatan pada penutupan tersebut.

Penghitungan ITH dilakukan dengan membandingkan antara luas hutan dengan luas wilayah administrasinya. Berdasarkan UU Nomor 41 Tahun 1999, bahwa setiap provinsi minimal memiliki kawasan hutan sekitar 30 persen dari luas wilayah. Dalam perhitungan ITH ini, diasumsikan bahwa daerah yang ideal memiliki kawasan hutan adalah Provinsi Papua pada tahun 1982 (84,3% dari luas wilayah administrasinya). Asumsi yang digunakan dalam penghitungan ITH, bahwa daerah-daerah yang memiliki kawasan hutan 30 persen dari luas wilayah

administrasinya diberi nilai 50. Sedangkan yang nilai ITH tertinggi (100) adalah daerah yang memiliki kawasan 84,3 persen dari luas wilayah administrasinya.

Penghitungan indeks tutupan hutan diawali dengan melakukan penjumlahan luas hutan primer dan hutan sekunder untuk setiap provinsi. Penghitungan indeks tutupan hutan menggunakan rumus:

$$TH = \frac{LTH}{LWP}$$

Keterangan :

TH = Tutupan Hutan
 LTH = Luas Tutupan Hutan
 LWP = Luas Wilayah Provinsi

Kemudian dilakukan konversi persentase yang merupakan perbandingan luas tutupan hutan dengan luas wilayah provinsi melalui persamaan sebagai berikut:

$$ITH = 100 - \left((84,3 - (TH \times 100)) \times \frac{50}{54,3} \right)$$

Keterangan :

ITH = Indeks Tutupan Hutan
 TH = Tutupan Hutan

Tabel. 2.19
 Capaian IKTL Tahun 2015

NO	Tutupan Lahan Kab.Temanggung Tahun 2015	Luas (Ha)
1	Hutan Lahan Kering Sekunder/Bekas Tebangan	25,023
2	Hutan Tanaman	54.921,56
3	Lahan Terbuka	88,14
4	Perkebunan/Kebun	34,37
5	Permukiman/Lahan Terbangun	6.941,46
6	Pertanian Lahan Kering	478,73
7	Pertanian Lahan Kering campur semak/kebun campur	5.851,92
8	Sawah	19.108,63
9	Semak Belukar	740,01
10	Tubuh Air	96,50

Keterangan:

- Luas Wilayah : 87.065,00 Ha
- Luas Lahan Kering Sekunder/Bekas Tebangan : 25,023 Ha
- Luas Hutan Tanaman : 54.921,56 Ha
- Luas Semak Belukar : 740,01 Ha

$$TH = \frac{(54.921,56 + 25,023 + (740,01 \times 0,6))}{87,065} = 63,62$$

$$IKTL = 100 - (84,3 - (63,62) \times \frac{50}{54,3}) = 74,28$$

Tabel. 2.20
Capaian IKTL Tahun 2016

NO	Tutupan Lahan Kab.Temanggung Tahun 2016	Luas (Ha)
1	Hutan Lahan Kering Sekunder/Bekas Tebangan	28,093
2	Hutan Tanaman	54.921,56
3	Lahan Terbuka	88,14
4	Perkebunan/Kebun	34,37
5	Permukiman/Lahan Terbangun	6.941,46
6	Pertanian Lahan Kering	478,73
7	Pertanian Lahan Kering campur semak/kebun campur	5.851,92
8	Sawah	19.108,63
9	Semak Belukar	740,01
10	Tubuh Air	96,50

Keterangan:

- Luas Wilayah : 87.065,00 Ha
- Luas Lahan Kering Sekunder/Bekas Tebangan : 28,093 Ha
- Luas Hutan Tanaman : 54.921,56 Ha
- Luas Semak Belukar : 740,01 Ha

$$TH = \frac{(54.921,56 + 28,093 + (740,01 \times 0,6))}{87,065} = 63,62$$

$$IKTL = 100 - (84,3 - (63,62) \times \frac{50}{54,3}) = 74,29$$

Tabel. 2.21
Capaian IKTL Tahun 2017

NO	Tutupan Lahan Kab.Temanggung Tahun 2017	Luas (Ha)
1	Hutan Lahan Kering Sekunder/Bekas Tebangan	28,093
2	Hutan Tanaman	54.921,56
3	Lahan Terbuka	88,14
4	Perkebunan/Kebun	34,37
5	Permukiman/Lahan Terbangun	6.941,46
6	Pertanian Lahan Kering	478,73
7	Pertanian Lahan Kering campur semak/kebun campur	5.851,92
8	Sawah	19.108,63
9	Semak Belukar	740,01
10	Tubuh Air	96,50

Keterangan:

- Luas Wilayah : 87.065,00 Ha
- Luas Lahan Kering Sekunder/Bekas Tebangan : 28,093 Ha
- Luas Hutan Tanaman : 54.921,56 Ha
- Luas Semak Belukar : 740,01 Ha

$$TH = \frac{(54.921,56 + 28,093 + (740,01 \times 0,6))}{87,065} = 63,62$$

$$IKTL = 100 - (84,3 - (63,62) \times \frac{50}{54,3}) = 74,29$$

Tabel. 2.22
IKTL Tahun 2018

NO	Tutupan Lahan Kab.Temanggung Tahun 2018	Luas (Ha)
1	Hutan Lahan Kering Sekunder/Bekas Tebangan	67,86
2	Hutan Tanaman	54.921,56
3	Lahan Terbuka	88,14
4	Perkebunan/Kebun	34,37
5	Permukiman/Lahan Terbangun	6.941,46
6	Pertanian Lahan Kering	478,73
7	Pertanian Lahan Kering campur semak/kebun campur	5.851,92
8	Sawah	19.108,63
9	Semak Belukar	740,01
10	Tubuh Air	96,50

Keterangan:

- Luas Wilayah : 87.065,00 Ha
- Luas Lahan Kering Sekunder/Bekas Tebangan : 67,86 Ha
- Luas Hutan Tanaman : 54.921,56 Ha
- Luas Semak Belukar : 740,01 Ha

$$TH = \frac{(54.921,56 + 67,86 + (740,01 \times 0,6))}{87,065} = 63,67$$

$$IKTL = 100 - (84,3 - (63,67)) \times \frac{50}{54,3} = 74,33$$

Tabel 2.23
IKTL Tahun 2019

NO	Tutupan Lahan Kab.Temanggung Tahun 2019	Luas (Ha)
1	Hutan Lahan Kering Sekunder/Bekas Tebangan	67,86
2	Hutan Tanaman	54.921,56
3	Lahan Terbuka	88,14
4	Perkebunan/Kebun	34,37
5	Permukiman/Lahan Terbangun	6.941,46
6	Pertanian Lahan Kering	478,73
7	Pertanian Lahan Kering campur semak/kebun campur	5.851,92
8	Sawah	19.108,63
9	Semak Belukar	740,01
10	Tubuh Air	96,50

Keterangan:

- Luas Wilayah : 87.065,00 Ha
- Luas Lahan Kering Sekunder/Bekas Tebangan : 67,86 Ha
- Luas Hutan Tanaman : 54.921,56 Ha
- Luas Semak Belukar : 740,01 Ha

$$TH = \frac{(54.921,56 + 67,86 + (740,01 \times 0,6))}{87,065} = 63,67$$

$$\text{IKTL} = 100 - (84,3 - (63,67) \times \frac{50}{54,3}) = 74,33$$

4) Persentase Dokumen Perlindungan Dan Pengelolaan Lingkungan Hidup

Jumlah kegiatan dan/atau usaha yang berpotensi mencemari lingkungan yang sudah memiliki dokumen lingkungan dibagi Total kegiatan dan/atau usaha yang berpotensi mencemari lingkungan di Kabupaten Temanggung

Tabel. 2.24
Target Persentase Dokumen
Perlindungan dan Pengelolaan Lingkungan Hidup Tahun 2018-2023

Uraian	Capaian			Target Tahun				
	2017	2018	2019	2019	2020	2021	2022	2023
Kegiatan dan/atau Usaha Yang Memiliki Dokumen Lingkungan	740	1.012	1.694	-	-	-	-	-
Kegiatan dan/atau Usaha di Kabupaten Temanggung	1662	1.934	1.934	-	-	-	-	-
Persentase (%)	44,52	52,33	87,59	54,40	56,40	58,45	60,50	62,73

5) Proporsi Luas Lahan Kritis Terhadap Total Luas Lahan Temanggung

Lahan Kritis adalah lahan yang telah mengalami kerusakan sehingga kehilangan atau berkurang fungsinya sampai batas yang ditentukan atau diharapkan, sehingga lahan tersebut tidak dapat berfungsi secara baik sesuai dengan peruntukannya sebagai media produksi maupun sebagai media tata air. Lahan kritis ditandai oleh rusaknya struktur tanah, menurunnya kualitas dan kuantitas bahan organik, defisiensi hara dan terganggunya siklus hidrologi, perlu direhabilitasi dan ditingkatkan produktivitasnya agar lahan dapat kembali berfungsi sebagai suatu ekosistem yang baik atau menghasilkan sesuatu yang bersifat ekonomis bagi manusia.

Tabel. 2.25
Target Proporsi Luas Lahan Kritis
Terhadap Total Luas Lahan Temanggung Tahun 2018-2023

Indikator Kinerja	Sat	Capaian		Target Kinerja				
		2018	2019	2019	2020	2021	2022	2023

Proporsi Luas Lahan Kritis tertangani terhadap Total Luas Lahan Kritis	%	Na	0,17	0,067	0,067	0,067	0,067	0,067
--	---	----	------	-------	-------	-------	-------	-------

Pada tahun 2019 upaya yang dilakukan untuk penanganan lahan kritis di Kabupaten Temanggung dengan cara penanaman pada lahan kritis sebanyak 6.446 batang dengan asumsi perhitungan 500 batang untuk lahan seluas 1 hektar sehingga lahan kritis yang diupayakan penanganannya seluas 12,89 hektar meskipun hasil dari upaya penanganan lahan kritis baru bisa diketahui setelah 2-3 tahun yang datang.

Formulasi Perhitungannya : Luas Lahan Kritis Tertangani dibagi Total Luas Lahan Kritis di Kabupaten Temanggung kali 100%. $(12,89/7.566,5 \times 100\%)$

Penyebab terjadinya lahan kritis :

1. Perubahan dalam pengelolaan lahan, menyebabkan hutan-hutan menjadi gundul karena mengalami alih fungsi menjadi lahan pertanian, perumahan dan lainnya. Alih fungsi kawasan hutan menurunkan luasan kawasan hutan, sehingga mengakibatkan berkurangnya sumber mata air, terjadinya erosi dan longsor, pendangkalan sungai sehingga membawa dampak perubahan ke arah lahan kritis.
2. Pola pertanian tidak ramah lingkungan. Praktek sistem pertanian yang tidak memperhatikan konsep dan usaha pengawetan (konservasi) tanah. Lahan-lahan pertanian yang terus ditanami tanpa diikuti pengelolaan tanaman, tanah dan air secara tepat, akan mengakibatkan penurunan produktivitas tanahnya. Penurunan produktivitas tanah disebabkan karena terjadi penurunan kesuburan tanahnya yang semakin lama akan menjadi lahan kritis.
3. Kebakaran hutan.

Sasaran lahan kritis adalah lahan-lahan dengan fungsi lahan yang ada kaitannya dengan kegiatan reboisasi dan penghijauan, yaitu fungsi kawasan hutan lindung, fungsi kawasan lindung di luar kawasan hutan dan fungsi kawasan budidaya untuk usaha pertanian. Penetapan lahan kritis didasarkan pada kondisi penutupan lahan, kelerengan, tingkat erosi, kondisi batuan dan produktivitas lahan dan diuraikan untuk masing-masing kawasan dengan perincian kondisi tidak kritis (TK), Potensial kritis (PK), Agak Kritis (AK), Kritis (K) dan Sangat Kritis (SK). Berdasarkan perincian tersebut, kondisi lahan kritis di wilayah Kabupaten Temanggung diuraikan sebagai berikut:

Tabel. 2.26
Luas Kekritisan Lahan di Kabupaten Temanggung

No	Kecamatan	Luas Lahan (Ha)						Jumlah
		Tdk Kritis (TK)	Potensial Kritis (PK)	Agak Kritis (AK)	Kritis (K)	Sangat Kritis (SK)	Non Pertanian	
1	Bansari	472.64	1,394.76	192.50				2,059.90
2	Bulu	1,694.31	2,156.60	495.16	67.70			4,413.77
3	Kledung	131.50	2,536.51	1,198.24	258.35			4,124.60
4	Ngadirejo	2,179.61	1,133.81	261.11				3,574.53
5	Parakan	1,554.84	540.89	135.15	85.21			2,316.09
6	Selopampang	905.29	1,213.84	305.04				2,424.17
7	Tembarak	890.07	1,026.91	323.56	7.64			2,248.18
8	Tlogomulyo	27.03	2,447.35	328.19	51.11			2,853.68
9	Bejen	1,212.44	1,804.12	1,788.04	1,223.06		573.64	6,601.30
10	Candiroto	937.91	3,199.71	828.12	386.45		411.63	5,763.82
11	Gemawang	1,202.28	2.20	2,708.91	3,129.66		523.34	7,566.39
12	Jumo	1,982.51	742.65	28.58			372.40	3,126.14
13	Kaloran	279.63	3,412.00	1,336.41		722.64	798.03	6,548.71
14	Kandangan	2,735.35	2,537.66	1,215.83			696.91	7,185.75
15	Kedu	1,489.28	712.66	946.36			620.94	3,769.24
16	Kranggan			2,288.98	69.93	1,991.28	855.79	5,205.98
17	Pringsurat		13.88	3,282.69	1,458.40	0.04	1,375.21	6,130.22
18	Temanggung	912.33	1,432.36				980.15	3,324.84
19	Tretep			2,800.32	828.99		93.90	3,723.21
20	Wonobojo			4,008.03			256.97	4,265.00
TOTAL		8,607.02	26,307.91	4,471.22	7,566.50	2,713.96	7,558.91	87,225.52

Sumber: Inventarisasi Kekritisan Lahan TA 2017 Kab. Temanggung

Dari data diatas, dapat dilihat bahwa Kabupaten Temanggung memiliki luas lahan tidak kritis sebesar 8,607.2 Ha, lahan potensial kritis sebesar 26,307.91 Ha, lahan agak kritis sebesar 4,471.22 Ha, lahan kritis sebesar 7,566.5 Ha dan lahan sangat kritis sebesar 2,713.96 Ha.

1. Faktor penghambat

Faktor penghambat dalam penanganan lahan kritis ini adalah

6) Persentase Pengaduan Masyarakat Akibat Adanya Dugaan Pencemaran dan/atau Perusakan Lingkungan Hidup yang Ditindaklanjuti

Persentase pengaduan masyarakat akibat adanya dugaan pencemaran dan/atau perusakan lingkungan hidup yang ditindaklanjuti, Berdasarkan Peraturan Menteri Lingkungan Hidup dan Kehutanan Republik Indonesia Nomor : P.22/MENLHK/SETJEN/SET.1/3/2017 Tentang Tata Cara Pengelolaan Pengaduan Dugaan Pencemaran dan/atau Perusakan Lingkungan Hidup dan/atau Perusakan Hutan, Formulasi perhitungan : Jumlah kasus lingkungan / Jumlah kasus lingkungan yang ditindaklanjuti x 100%.

Tabel. 2.27
 Persentase Pengaduan Masyarakat
 Akibat Adanya Dugaan Pencemaran dan/atau Perusakan
 Lingkungan Hidup yang Ditindaklanjuti

Indikator Kinerja	Capaian					Target Tahun				
	2015	2016	2017	2018	2019	2019	2020	2021	2022	2023
Jumlah Kasus Lingkungan	9	6	9	14	15	-	-	-	-	-
Jumlah Kasus Lingkungan Yang Ditindaklanjuti	9	6	9	14	15	-	-	-	-	-
Persentase (%)	100	100	100	100	100	100	100	100	100	100

7) Cakupan Sekolah Berwawasan Lingkungan

Yang dimaksud dengan Sekolah Berwawasan Lingkungan adalah sekolah yang mengikuti program dari Kementerian Lingkungan Hidup dan Kehutanan (Program Adiwiyata/sekolah yang peduli dan berbudaya lingkungan) yang menitikberatkan adanya perubahan perilaku warga sekolah untuk ikut dalam mendorong terciptanya pengetahuan dan kesadaran (warga sekolah) dalam pelestarian Lingkungan Hidup melalui kegiatan-kegiatan dan aktifitas kegiatan belajar mengajar (KBM) sehingga diharapkan keterlibatan warga sekolah meningkat (mulai dari perencanaan, pelaksanaan, monitoring, evaluasi) serta ikut bertanggung jawab dalam upaya-upaya penyelamatan lingkungan hidup dan pembangunan berkelanjutan.

Tabel Jumlah sekolah yang mengikuti Program Adiwiyata (Sekolah berbudaya dan berwawasan lingkungan Tingkat SD/MI, SMP/MTS, SMA/MA/SMK)

Tabel. 2.28
 Capaian Sekolah Berwawasan Lingkungan
 Target Sekolah Berwawasan Lingkungan Tahun 2015-2023

Indikator Kinerja	Capaian					Target Tahun				
	2015	2016	2017	2018	2019	2019	2020	2021	2022	2023
Jumlah Sekolah Adiwiyata	53	104	134	183	197	10	10	10	10	10
Persentase (%)	-	-	-	24,60	26,48	-	-	-	-	-

Sesuai dengan pasal 65 ayat (2) Undang-undang Nomor 32 Tahun 2009 tentang Perlindungan dan Pengelolaan Lingkungan Hidup bahwa setiap orang berhak untuk mendapatkan Pendidikan Lingkungan Hidup (PLH). Berdasarkan tabel diatas, setiap tahun jumlah sekolah berwawasan lingkungan meningkat (Total

jumlah sekolah di Kab. Temanggung tingkat SD/MI, SMA/SMK/MA negeri dan swasta 744 sekolah) , menunjukkan bahwa program tersebut sangat bermanfaat dan diminati oleh sekolah-sekolah untuk mewujudkan peningkatan perbaikan lingkungan dan pemahaman tentang upaya perlindungan dan pelestarian lingkungan secara berkesinambungan (sekolah menjadi tempat yang nyaman untuk belajar dan berkegiatan).

8) Persentase Penghargaan Di Bidang Lingkungan Hidup

Tabel. 2.29
Persentase Penghargaan Tahun 2015-2019

No	Uraian	Tahun				
		2015	2016	2017	2018	2019
1	% Adipura	100	100	100	100	
2	% Adiwiyata	100	100	100	100	
	– Jml penghargaan	9	9	6	3	
	– Jml sekolah yang mengikuti penilaian	9	9	6	3	
3	% Kalpataru	100			100	
	– Jml penghargaan	1		10	12	
	– Jml yang mengikuti penilaian	1		12	12	
4	% Proklim	100	-	-	-	
5	% Proper					
6	% LBS					
	Rata – rata %					

9) Persentase Sampah Tertangani

Sampah merupakan material sisa yang tidak diinginkan setelah berakhirnya suatu proses. Sampah didefinisikan oleh manusia menurut derajat keterpakaianya, dalam proses-proses alam sebenarnya tidak ada konsep sampah, yang ada hanya produk-produk yang dihasilkan setelah dan selama proses alam tersebut berlangsung. Secara umum timbulan sampah dapat dihasilkan dari berbagai kegiatan seperti pemukiman, perindustrian, perkantoran, perdagangan dan pasar, pertokoan serta kawasan umum lainnya. Pengelolaan sampah dilakukan oleh penghasil sampah atau sumber sampah yaitu masyarakat melalui bank sampah dan TPS atau TPS 3R. di sumber sampah sampah terpilah menjadi organik dan non organik. Sampah organik dikompos menjadi pupuk organik atau kompos, sampah an organik dapat dikelola menjadi kerajinan, souvenir, maupun wadah yang menarik sebagai pengganti plastik belanja dll. Sisa pemilahan atau residu dari sumber sampah diwadahi pada depo transfer atau container sampah untuk diangkut atau ditangani di TPA. Persentase sampah tertangani di Sumber yang dimaksud dengan timbulan sampah yang tertangani di sumber adalah jumlah yang ditangani melalui

Tempat Pengelolaan Sampah sistem 3R atau pada bank sampah terhadap jumlah timbulan sampah yang dihasilkan.

Tabel. 2.30
Tabel Daya Tampung TPS per 1000 Penduduk

Uraian	Tahun		
	2015	2016	2017
Jumlah TPS	430	437	437
Jml. Daya Tampung TPS	50,779	48,049	48,172
Jml. Penduduk	760,297	768,297	772,289

Sumber : Data Dinas Lingkungan Hidup 2018

Tabel. 2.30
Tabel Prosentase Pengelolaan Sampah di Sumber Sampah

No	Uraian	Tahun			
		2015	2016	2017	2018
1	Jumlah sampah terkelola di TPS 3R (%)	44,73	41,20	41,47	46,54
2	Jumlah sampah terkelola di Bank Sampah (%)	10,53	11,76	13,26	15,83

Sumber :Data Dinas Lingkungan Hidup diolah Data Tahun 2018

Timbulan sampah tertangani diperkotaan melalui TPS 3R rata-rata 40%, hal ini disebabkan adanya pengelolaan sampah melalui bank sampah dan kesadaran masyarakat pengelolaan sampah yang telah berjalan dengan baik. Penanganan sampah disumber sampah melalui TPS 3R dan Bank Sampah terhadap SPM (Permen PU No. 14 Tahun 2010) masih dibawah SPM (sistem penangan sampah di perkotaan) sebesar 70 %.

Persentase sampah tertangani di TPA

Pengelolaan sampah di TPA meliputi pengangkutan sampah, pemilahan dan pengomposan, pemrosesan sampah pada sel sampah (penataan, pemadatan penutupan pelapis antara dan penutupan blok/sel sampah), penangkapan dan pemanfaatan gas metan, pengelolaan lindi.

Pengangkutan sampah yang dihasilkan dilaksanakan oleh pemda (Dinas Lingkungan Hidup dan Dinas Perindagkop UMKM), swasta, madiri dari sumber langsung ke TPA.

Persentase pengangkutan sampah di kabupaten adalah persentase jumlah timbulan sampah yang di layani melalui kegiatan pengakutan terhadap total timbulan sampah yang dihasilkan.

Tabel. 2.31
Prosentase Pengelolaan Sampah di TPA

No	Uraian	Tahun			
		2015	2016	2017	2018
1	Jumlah sampah terkelola di TPA (%)	10,57	11,23	9,80	10,89

Sumber : Data Dinas Lingkungan Hidup diolah Data tahun 2018

Persentase Pengoperasian TPA

Persentase pengoperasionalan TPA adalah frekuensi penutupan sel sampah, kualitas pengolahan lindi, dan penanganan gas metan.

Tabel. 2.32
Prosentase Pengelolaan Sampah di Sumber Sampah

No	Uraian	Tahun			
		2015	2016	2017	2018
1	Pengoperasian TPA (%)	70	70	70	60

Sumber : Data Dinas Lingkungan Hidup diolah Data tahun 2018

Tabel. 2.33
Target Persentase Sampah yang Tertangani Tahun 2018-2023

No	Uraian	Capaian		Target				
		2018	2019	2019	2020	2021	2022	2023
1	Persentase Sampah yang Tertangani (Jumlah sampah yang tertangani di Kabupaten Temanggung)	-	31,95	31,90	33,54	35,04	36,70	38,20

Penangan sampah di TPA rata-rata baru berkisar 10 %, hal ini baru bisa menangani pada pemilahan sampah plastik dan organik yang berupa daun untk dikompos, penganganan gas metan masih rendah. Secara keseluruhan penanganan sampah di TPA baru mencapai 70% saja atau setara dengan SPM. Luasan TPA Sanggrahan 4,72 ha dengan umur teknis sampai dengan tahun 2020, hal ini memicu pengelolaan sampah yang belum memadai.

10) Cakupan Pelayanan Persampahan

Persentase Pelayanan Persampahan merupakan persentase daerah atau desa dan kelurahan yang dijangkau pelayanan persampahan melalui pemda dan swasta terhadap jumlah keseluruhan desa dan kelurahan.

Tabel. 2.34
Capaian Cakupan Pelayanan Persampahan

No	Uraian	Tahun			
		2015	2016	2017	2018
1	Jumlah desa dan kelurahan terlayani swasta	-	5	5	5
2	Jumlah desa dan kelurahan terlayani pemda	78	81	81	83
3	Persentase (%)	26,98	29,76	29,76	30,44

Tabel. 2.35
Target Cakupan Pelayanan Persampahan Tahun 2018-2023

No	Uraian	Capaian		Target				
		2018	2019	2019	2020	2021	2022	2023
1	Jumlah desa dan kelurahan terlayani swasta	5	6					
2	Jumlah desa dan kelurahan terlayani pemda	83	130					
3	Persentase (%)	30,44	47,06	70,00	70,00	70,00	70,00	70,00

11) Tersedianya fasilitas sarana prasarana pengelolaan persampahan yang memadai

Fasilitas sarana dan prasarana yang menadawahi dalam pengelolaan persampahan meliputi pewadahan, pengangkutan, pemindahan (depo transfer) sebelum sampah diangkut dan dikelola di TPA. Pewadahan sampah bisa mengenakan barang-barang berupa tong sampah, bak sampah, atau kantong-kantong sampah. Pengangkutan diperlukan becak sampah atau roda tiga, mobil picuk up, dump truck, arm roll truck. Berikut disajikan tabel sarana

Tabel. 2.36
Daftar Inventarisasi Aset
Dinas Lingkungan Hidup Kabupaten Temanggung sarana persampahan.

No	Peralatan	Jumlah Aset s/d		Satuan	Kondisi
		Tahun 2018	Tahun 2019		
1	Alat Berat	7	7	Unit	2 Rusak Berat
2	Dump Truck	16	17	Unit	7 Rusak Berat
3	Truck Arm Roll	6	7	Unit	Baik
4	Pick Up	8	9	Unit	4 Rusak / DPU
5	Sepeda Motor	2	2	Unit	Baik
6	Sepeda Motor Roda 3	27	27	Unit	4 Rusak Berat
7	Gerobag Sampah	55	55	Unit	9 Rusak
8	Kontainer Sampah	27	31	Buah	3 Rusak
9	Tangki IPLT	-	2	Unit	Baik

Data sarana dan sarana persampahan yang ada belum mencerminkan kebutuhan dalam penanganan pengelolaan persampahan yang baru mencapai 30 % dari total area cakupan se-kabupaten. Kebutuhan sarana prasarana angkutan dan tempat pemrosesan akhir sampah (TPA) yang cukup akan memenuhi target pengelolaan sampah minimal 80% sesuai target nasional minimal 78%. Guna mencukupi kebutuhan pelayanan persampahan secara bertahap dibutuhkan sampai dengan tahun 2025 : sebanyak 50 TPS 3R/TPST, 30 dump truck, 15 armroll truk, 540 becak sampah/roda tiga. (sumber data: laporan akhir manajemen persampahan 2011 – 2038).

2.3 Isu-Isu Penting Penyelenggaraan Tugas dan Fungsi Dinas Lingkungan Hidup

Berdasarkan pada pencapaian kinerja pelayanan Dinas Lingkungan Hidup dimana terdapat indikator yang sudah mencapai target namun disatu sisi masih ada indikator yang belum mencapai target serta berlakunya Undang-undang Nomor 23 Tahun 2014 tentang Pemerintah Daerah sebagaimana telah dirubah beberapa kali terakhir dengan Undang-undang Nomor 9 Tahun 2015 tentang Perubahan Kedua Atas Undang-undang Nomor 23 Tahun 2014 tentang Pemerintahan Daerah, maka dapat dirumuskan beberapa isu penting yang berhubungan dengan penyelenggaraan tugas dan fungsi Dinas Lingkungan Hidup sebagaimana berikut:

1. Tingkat kinerja Dinas Lingkungan Hidup Kabupaten Temanggung dari 10 indikator terdapat 4 indikator yang belum mencapai target 100 %, antara lain :
 - a. Indeks Kualitas Lingkungan Hidup (IKLH)

Hal ini disebabkan karena perhitungan IKLH diperoleh dari perhitungan Indeks Kualitas Tutupan Lahan, Indeks Kualitas Air dan Indeks Kualitas Udara, tetapi pada tahun 2019 Indeks Kualitas Udara target tidak tercapai sehingga mempengaruhi hasil perhitungan indikator IKLH
 - b. Indeks Kualitas Udara
Hal ini disebabkan karena pengujian belum optimal karena baru 4 titik pengujian tiap semester
 - c. Persentase Sampah Yang Tertangani
Hal ini disebabkan karena jumlah timbulan sampah yang bertambah tetapi fasilitas pengelola sampah masih terbatas
 - d. Cakupan Pelayanan Persampahan
Hal ini disebabkan antara lain karena daerah terluar di Kabupaten Temanggung jarak terlalu jauh dengan TPA yang ada sehingga belum mendapatkan pelayanan persampahan
2. Permasalahan dan hambatan yang dihadapi dalam penyelenggaraan tugas dan fungsi Dinas Lingkungan Hidup Kabupaten Temanggung, antara lain :
 - a. Masih terjadinya pencemaran air di Kabupaten Temanggung
 - b. Belum terpantaunya kualitas air di seluruh wilayah Kabupaten Temanggung
 - c. Belum terpantaunya kualitas udara di seluruh wilayah Kabupaten Temanggung
 - d. Belum optimalnya penanganan lahan kritis di Kabupaten Temanggung

- e. Masih rendahnya persentase jumlah sampah yang terkelola di masyarakat, TPS 3R dan bank sampah di Kabupaten Temanggung
- f. Daya tampung TPA Sanggrahan yang overload

Berdasarkan hal tersebut di atas disarankan agar dilaksanakan tindak lanjut antara lain :

- a. Memberikan edukasi kepada masyarakat dalam pengelolaan limbah yang berpotensi mencemari air agar dikelola sesuai peraturan yang berlaku
- b. Melaksanakan pemantauan air an udara di Kabupaten Temanggung secara menyeluruh
- c. Mengusulkan untuk mewujudkan adanya Laboratorium terakreditasi di Kabupaten Temanggung
- d. Melaksanakan program Sabuk Gunung di lereng Gunung Sumbing, Sindoro dan Prau sebagai upaya penanganan lahan kritis
- e. Melaksanakan program TPSD di Kabupaten Temanggung dengan pendampingan dari Dewan Persampahan dan fasilitator Persampahan tingkat Kecamatan dan Desa
- f. Mengusulkan penetapan lokasi TPA baru khususnya di Wilayah Temanggung Utara dan perluasan wilayah TPA Sanggrahan

2.4 Review terhadap rancangan awal RKPD

Review atau telaah terhadap rancangan awal RKPD adalah dilakukan dengan membandingkan rancangan awal RKPD dengan hasil analisis kebutuhan. Proses perbandingan tersebut meliputi perbandingan program, kegiatan, lokasi kegiatan, target, dan pagu anggaran yang disediakan di rancangan awal RKPD.

Secara umum, hasil telaah terhadap rancangan awal RKPD adalah sebagaimana berikut:

1. Terdapat penambahan kegiatan di luar rancangan awal Dinas Lingkungan Hidup Kabupaten Temanggung, yaitu sejumlah 2 (dua) kegiatan sebagai berikut:
 - a. Pembangunan TPA/TPST/SPA/TPS-3R/TPS
 - b. Penyediaan Sarana Persampahan

Adapun hasil telaah terhadap rancangan awal RKPD per program dan per kegiatan adalah sebagaimana table 2.37 berikut:

Tabel. 2.37
Review terhadap Rancangan awal RKPD Tahun 2021

Sumber Dana : DAU

RANCANGAN AWAL RKPD 2021							HASIL ANALISIS KEBUTUHAN							
No	Urusan/ Bidang Urusan Pemerintahan Daerah, dan Program/ Kegiatan	Lokasi	Indikator Kinerja Program/ Kegiatan	Target Kinerja	Satuan	Pagu Indikatif	No	Urusan/Bidang UrusanPemerinta han Daerah, dan Program/ Kegiatan	Lokasi	Indikator Kinerja Program/Kegiatan	Target Kinerja	Satuan	Kebutuhan Dana	Ketera ngan
1	2	3	4	5	6	7	1	2	3	4	5	6	7	
	BELANJA DAERAH					22.390.123.602		BELANJA DAERAH					31.640.123.602	
	BELANJA TIDAK LANGSUNG					12.464.628.902		BELANJA TIDAK LANGSUNG					12.179.395.958	
	BELANJA LANGSUNG					9.925.494.700		BELANJA LANGSUNG					19.460.727.644	
	URUSAN PEMERINTAHAN BIDANG LINGKUNGAN HIDUP					9.162.344.700		URUSAN PEMERINTAHAN BIDANG LINGKUNGAN HIDUP					18.412.344.700	
A	PROGRAM PENUNJANG URUSAN PEMERINTAHAN DAERAH					763.150.000	A	PROGRAM PENUNJANG URUSAN PEMERINTAHAN DAERAH					1.048.382.944	
	Perencanaan dan Evaluasi Kinerja Perangkat Daerah					5.500.000		Perencanaan dan Evaluasi Kinerja Perangkat Daerah					5.500.000	
1	Penyusunan Renstra dan Renja Perangkat Daerah	DLH Kab Temanggung	Terlaksananya Penyusunan Renstra dan Renja Perangkat Daerah	2	buku	1.500.000	1	Penyusunan Renstra dan Renja Perangkat Daerah	DLH Kab. Temanggung	Terlaksananya Penyusunan Renstra dan Renja Perangkat Daerah	2	buku	1.500.000	
2	Penyusunan Program dan Kegiatan Perangkat Daerah dalam Dokumen Perencanaan	DLH Kab Temanggung	Terlaksananya Penyusunan Program dan Kegiatan Perangkat Daerah dalam Dokumen Perencanaan	1	buku	1.000.000	2	Penyusunan Program dan Kegiatan Perangkat Daerah dalam Dokumen Perencanaan	DLH Kab. Temanggung	Terlaksananya Penyusunan Program dan Kegiatan Perangkat Daerah dalam Dokumen Perencanaan	1	buku	1.000.000	

Sumber Dana : DAU

RANCANGAN AWAL RKPD 2021							HASIL ANALISIS KEBUTUHAN							
No	Urusan/ Bidang Urusan Pemerintahan Daerah, dan Program/ Kegiatan	Lokasi	Indikator Kinerja Program/ Kegiatan	Target Kinerja	Satuan	Pagu Indikatif	No	Urusan/Bidang UrusanPemerinta han Daerah, dan Program/ Kegiatan	Lokasi	Indikator Kinerja Program/Kegiata n	Target Kinerja	Satuan	Kebutuhan Dana	Ketera ngan
1	2	3	4	5	6	7	1	2	3	4	5	6	7	
3	Penyusunan Dokumen Evaluasi Perangkat Daerah	DLH Kab Temanggung	Terlaksananya Penyusunan Dokumen Evaluasi Perangkat Daerah	4	buku	1.000.000	3	Penyusunan Dokumen Evaluasi Perangkat Daerah	DLH Kab. Temanggung	Terlaksananya Penyusunan Dokumen Evaluasi Perangkat Daerah	4	buku	1.000.000	
4	Koordinasi dan Sinkronisasi Perencanaan Perangkat Daerah	DLH Kab Temanggung	Terlaksananya Koordinasi dan Sinkronisasi Perencanaan Perangkat Daerah	4	kegiata n	1.000.000	4	Koordinasi dan Sinkronisasi Perencanaan Perangkat Daerah	DLH Kab. Temanggung	Terlaksananya Koordinasi dan Sinkronisasi Perencanaan Perangkat Daerah	4	kegiata n	1.000.000	
5	Evaluasi Kinerja Perangkat Daerah	DLH Kab Temanggung	Terlaksananya Evaluasi Kinerja Perangkat Daerah	2	kegiata n	1.000.000	5	Evaluasi Kinerja Perangkat Daerah	DLH Kab. Temanggung	Terlaksananya Evaluasi Kinerja Perangkat Daerah	2	kegiata n	1.000.000	
B	Administrasi Keuangan					12.464.628.902	B	Administrasi Keuangan					12.179.395.958	
1	Penyediaan Gaji dan Tunjangan ASN	DLH Kabupaten Temanggung	Terpenuhinya Penyediaan Gaji dan Tunjangan ASN	13	Bulan	12.464.628.902	6	Penyediaan Gaji dan Tunjangan ASN	Kab Temanggung	Terpenuhinya Penyediaan Gaji dan Tunjangan ASN			12.179.395.958	
	Belanja Pegawai							Belanja Pegawai					12.179.395.958	
C	Administrasi Umum					757.650.000	C	Administrasi Umum					1.042.882.944	
1	Penyediaan Jasa Surat Menyurat	DLH Kab. Temanggung	Tersedianya Jasa Surat Menyurat	12	bulan	7.500.000	1	Penyediaan Jasa Surat Menyurat	DLH Kab. Temanggung	Tersedianya Jasa Surat Menyurat	12	bulan	7.500.000	

Sumber Dana : DAU

RANCANGAN AWAL RKPD 2021							HASIL ANALISIS KEBUTUHAN							
No	Urusan/ Bidang Urusan Pemerintahan Daerah, dan Program/ Kegiatan	Lokasi	Indikator Kinerja Program/ Kegiatan	Target Kinerja	Satuan	Pagu Indikatif	No	Urusan/Bidang UrusanPemerinta han Daerah, dan Program/ Kegiatan	Lokasi	Indikator Kinerja Program/Kegiatan	Target Kinerja	Satuan	Kebutuhan Dana	Ketera ngan
1	2	3	4	5	6	7	1	2	3	4	5	6	7	
2	Penyediaan Jasa Komunikasi, Sumber Daya Air dan Listrik	DLH Kab. Temanggung	Tersedianya Jasa Komunikasi, Sumber Daya Air dan Listrik	12	bulan	75.000.000	2	Penyediaan Jasa Komunikasi, Sumber Daya Air dan Listrik	DLH Kab. Temanggung	Tersedianya Jasa Komunikasi, Sumber Daya Air dan Listrik	12	bulan	75.000.000	
3	Penyediaan Jasa Peralatan dan Perlengkapan Kantor	DLH Kab. Temanggung	Tersedianya Jasa Peralatan dan Perlengkapan Kantor	12	bulan	-	3	Penyediaan Jasa Peralatan dan Perlengkapan Kantor	DLH Kab. Temanggung	Tersedianya Jasa Peralatan dan Perlengkapan Kantor	12	bulan	-	
4	Penyediaan Jasa Jaminan Pemeliharaan Kesehatan PNS	DLH Kab. Temanggung	Tersedianya Jasa Jaminan Pemeliharaan Kesehatan PNS	12	bulan	-	4	Penyediaan Jasa Jaminan Pemeliharaan Kesehatan PNS	DLH Kab. Temanggung	Tersedianya Jasa Jaminan Pemeliharaan Kesehatan PNS	12	bulan	285.232.944	
5	Penyediaan Jasa Pemeliharaan dan Perizinan Kendaraan Dinas/Operasional	DLH Kab. Temanggung	Tersedianya Jasa Pemeliharaan dan Perizinan Kendaraan Dinas/Operasional	12	bulan	8.500.000	5	Penyediaan Jasa Pemeliharaan dan Perizinan Kendaraan Dinas/Operasional	DLH Kab. Temanggung	Tersedianya Jasa Pemeliharaan dan Perizinan Kendaraan Dinas/Operasional	12	bulan	8.500.000	
6	Penyediaan Jasa Administrasi Keuangan	DLH Kab. Temanggung	Tersedianya Jasa Administrasi Keuangan	12	bulan	66.000.000	6	Penyediaan Jasa Administrasi Keuangan	DLH Kab. Temanggung	Tersedianya Jasa Administrasi Keuangan	12	bulan	66.000.000	
7	Penyediaan Jasa Kebersihan Kantor	DLH Kab. Temanggung	Tersedianya Jasa Kebersihan Kantor	12	bulan	232.000.000	7	Penyediaan Jasa Kebersihan Kantor	DLH Kab. Temanggung	Tersedianya Jasa Kebersihan Kantor	12	bulan	232.000.000	
8	Penyediaan Alat Tulis Kantor	DLH Kab. Temanggung	Tersedianya Alat Tulis Kantor	12	bulan	20.000.000	8	Penyediaan Alat Tulis Kantor	DLH Kab. Temanggung	Tersedianya Alat Tulis Kantor	12	bulan	20.000.000	
9	Penyediaan Barang Cetak dan Penggandaan	DLH Kab. Temanggung	Tersedianya Barang Cetak dan Penggandaan	12	bulan	21.950.000	9	Penyediaan Barang Cetak dan Penggandaan	DLH Kab. Temanggung	Tersedianya Barang Cetak dan Penggandaan	12	bulan	21.950.000	

Sumber Dana : DAU

RANCANGAN AWAL RKPD 2021							HASIL ANALISIS KEBUTUHAN							
No	Urusan/ Bidang Urusan Pemerintahan Daerah, dan Program/ Kegiatan	Lokasi	Indikator Kinerja Program/ Kegiatan	Target Kinerja	Satuan	Pagu Indikatif	No	Urusan/Bidang Urusan Pemerinta han Daerah, dan Program/ Kegiatan	Lokasi	Indikator Kinerja Program/Kegiatan	Target Kinerja	Satuan	Kebutuhan Dana	Ketera ngan
1	2	3	4	5	6	7	1	2	3	4	5	6	7	
10	Penyediaan Komponen Instalasi Listrik/Peneranga n Bangunan Kantor	DLH Kab. Temanggung	Tersedianya Komponen Instalasi Listrik/Peneranga n Bangunan Kantor	12	bulan	6.000.000	10	Penyediaan Komponen Instalasi Listrik/Peneranga n Bangunan Kantor	DLH Kab. Temanggung	Tersedianya Komponen Instalasi Listrik/Peneranga n Bangunan Kantor	12	bulan	6.000.000	
11	Penyediaan Peralatan Rumah Tangga	DLH Kab. Temanggung	Tersedianya Peralatan Rumah Tangga	12	bulan	-	11	Penyediaan Peralatan Rumah Tangga	DLH Kab. Temanggung	Tersedianya Peralatan Rumah Tangga	12	bulan	-	
12	Penyediaan Bahan Bacaan dan Perundang- Undangan	DLH Kab. Temanggung	Tersedianya Bahan Bacaan dan Perundang- Undangan	12	bulan	2.700.000	12	Penyediaan Bahan Bacaan dan Perundang- Undangan	DLH Kab. Temanggung	Tersedianya Bahan Bacaan dan Perundang- Undangan	12	bulan	2.700.000	
13	Penyediaan Makanan dan Minuman	DLH Kab. Temanggung	Tersedianya Makanan dan Minuman	12	bulan	44.000.000	13	Penyediaan Makanan dan Minuman	DLH Kab. Temanggung	Tersedianya Makanan dan Minuman	12	bulan	44.000.000	
14	Rapat-Rapat Kordinasi dan Konsultasi ke Luar Daerah	DLH Kab. Temanggung	Terlaksananya Rapat-Rapat Kordinasi dan Konsultasi ke Luar Daerah	12	bulan	70.000.000	14	Rapat-Rapat Kordinasi dan Konsultasi ke Luar Daerah	DLH Kab. Temanggung	Terlaksananya Rapat-Rapat Kordinasi dan Konsultasi ke Luar Daerah	12	bulan	70.000.000	
15	Pemeliharaan Rutin/Berkala Gedung Kantor	DLH Kab. Temanggung	Terlaksananya Pemeliharaan Rutin/Berkala Gedung Kantor	12	bulan	85.000.000	15	Pemeliharaan Rutin/Berkala Gedung Kantor	DLH Kab. Temanggung	Terlaksananya Pemeliharaan Rutin/Berkala Gedung Kantor	12	bulan	85.000.000	
16	Pemeliharaan Rutin/Berkala Kendaraan Dinas/Operasiona l	DLH Kab. Temanggung	Terlaksananya Pemeliharaan Rutin/Berkala Kendaraan Dinas/Operasio nal	12	bulan	90.000.000	16	Pemeliharaan Rutin/Berkala Kendaraan Dinas/Operasiona l	DLH Kab. Temanggung	Terlaksananya Pemeliharaan Rutin/Berkala Kendaraan Dinas/Operasiona l	12	bulan	90.000.000	
17	Pemeliharaan Rutin/Berkala Perlengkapan Gedung Kantor	DLH Kab. Temanggung	Terlaksananya Pemeliharaan Rutin/Berkala Perlengkapan	12	bulan	9.000.000	17	Pemeliharaan Rutin/Berkala Perlengkapan Gedung Kantor	DLH Kab. Temanggung	Terlaksananya Pemeliharaan Rutin/Berkala Perlengkapan	12	bulan	9.000.000	

Sumber Dana : DAU

RANCANGAN AWAL RKPD 2021							HASIL ANALISIS KEBUTUHAN							
No	Urusan/ Bidang Urusan Pemerintahan Daerah, dan Program/ Kegiatan	Lokasi	Indikator Kinerja Program/ Kegiatan	Target Kinerja	Satuan	Pagu Indikatif	No	Urusan/Bidang Urusan Pemerinta han Daerah, dan Program/ Kegiatan	Lokasi	Indikator Kinerja Program/Kegiatan	Target Kinerja	Satuan	Kebutuhan Dana	Ketera ngan
1	2	3	4	5	6	7	1	2	3	4	5	6	7	
			Gedung Kantor							Gedung Kantor				
18	Pemeliharaan Rutin/Berkala Peralatan Gedung Kantor	DLH Kab. Temanggung	Terlaksananya Pemeliharaan Rutin/Berkala Peralatan Kantor	12	bulan	11.000.000	18	Pemeliharaan Rutin/Berkala Peralatan Gedung Kantor	DLH Kab. Temanggung	Terlaksananya Pemeliharaan Rutin/Berkala Peralatan Kantor	12	bulan	11.000.000	
19	Pemeliharaan Rutin/Berkala Mebeleur	DLH Kab. Temanggung	Terlaksananya Pemeliharaan Rutin/Berkala Meubelair Kantor	12	bulan	9.000.000	19	Pemeliharaan Rutin/Berkala Mebeleur	DLH Kab. Temanggung	Terlaksananya Pemeliharaan Rutin/Berkala Meubelair Kantor	12	bulan	9.000.000	
	URUSAN PEMERINTAH WAJIB							URUSAN PEMERINTAH WAJIB						
	YANG TIDAK BERKAIATAN DENGAN PELAYANAN DASAR							YANG TIDAK BERKAIATAN DENGAN PELAYANAN DASAR						
	URUSAN PEMERINTAH BIDANG LINGKUNGAN HIDUP							URUSAN PEMERINTAH BIDANG LINGKUNGAN HIDUP						
D	Program Pengembangan Sistem dan Pengelolaan Persampahan Regional		Prosentase Penanganan sampah rumah tangga dan sampah sejenis rumah tangga di Kabupaten Temanggung	76,00	%	550.000.000	D	Program Pengembangan Sistem dan Pengelolaan Persampahan Regional		Prosentase Penanganan sampah rumah tangga dan sampah sejenis rumah tangga di Kabupaten Temanggung	76,00	%	6.550.000.000	
	Pengembangan Sistem dan Pengelolaan Persampahan di Daerah Kabupaten/Kota					550.000.000		Pengembangan Sistem dan Pengelolaan Persampahan di Daerah Kabupaten/Kota					6.550.000.000	
1	Pembangunan					550.000.000	1	Pembangunan					550.000.000	

Sumber Dana : DAU

RANCANGAN AWAL RKPD 2021							HASIL ANALISIS KEBUTUHAN							
No	Urusan/ Bidang Urusan Pemerintahan Daerah, dan Program/ Kegiatan	Lokasi	Indikator Kinerja Program/ Kegiatan	Target Kinerja	Satuan	Pagu Indikatif	No	Urusan/Bidang Urusan Pemerinta han Daerah, dan Program/ Kegiatan	Lokasi	Indikator Kinerja Program/Kegiatan	Target Kinerja	Satuan	Kebutuhan Dana	Ketera ngan
1	2	3	4	5	6	7	1	2	3	4	5	6	7	
	TPA/TPST/SPA/T PS-3R/TPS							TPA/TPST/SPA/T PS-3R/TPS						
-	Peningkatan dan Pengembangan TPS dan/atau TPST 3R	Kab Temanggung	meningkatnya kinerja pengelolaan persampahan	1	unit	550.000.000	-	Peningkatan dan Pengembangan TPS dan/atau TPST 3R	Kab Temanggung	meningkatnya kinerja pengelolaan persampahan	1	unit	550.000.000	
2							2	Penyediaan Sarana Persampahan					6.000.000.000	
							-	Pengadaan Tanah TPA Temanggung Utara	Jumo	Terlaksananya pembelian tanah TPA Temanggung Utara	1	Paket	6.000.000.000	
E	Program Perencanaan Lingkungan Hidup		Tersusunnya Dokumen RPPLH	-	Dokum en	105.000.000	E	Program Perencanaan Lingkungan Hidup		Tersusunnya Dokumen RPPLH	-	Dokum en	105.000.000	
			Tersusunnya Perda RPPLH	-	Dokum en					Tersusunnya Perda RPPLH	-	Dokum en		
	Rencana Perlindungan dan Pengelolaan Lingkungan Hidup (RPPLH) Kabupaten/Kota					105.000.000		Rencana Perlindungan dan Pengelolaan Lingkungan Hidup (RPPLH) Kabupaten/Kota					105.000.000	
1	Penyusunan dan Penetapan RPPLH Kabupaten/Kota					25.000.000	1	Penyusunan dan Penetapan RPPLH Kabupaten/Kota					25.000.000	
-	Penyusunan Produk Hukum Lingkungan Hidup	Kab Temanggung	Terlaksananya penyusunan produk hukum lingkungan hidup	1	paket	10.000.000	-	Penyusunan Produk Hukum Lingkungan Hidup	Kab Temanggung	Terlaksananya penyusunan produk hukum lingkungan hidup	1	paket	10.000.000	

Sumber Dana : DAU

RANCANGAN AWAL RKPD 2021							HASIL ANALISIS KEBUTUHAN							
No	Urusan/ Bidang Urusan Pemerintahan Daerah, dan Program/ Kegiatan	Lokasi	Indikator Kinerja Program/ Kegiatan	Target Kinerja	Satuan	Pagu Indikatif	No	Urusan/Bidang Urusan Pemerinta han Daerah, dan Program/ Kegiatan	Lokasi	Indikator Kinerja Program/Kegiatan	Target Kinerja	Satuan	Kebutuhan Dana	Ketera ngan
1	2	3	4	5	6	7	1	2	3	4	5	6	7	
-	Monitoring, Evaluasi dan Pelaporan	Kab Temanggung	Terlaksananya monitoring, evaluasi dan pelaporan kegiatan bidang lingkungan hidup	1	paket	15.000.000	-	Monitoring, Evaluasi dan Pelaporan	Kab Temanggung	Terlaksananya monitoring, evaluasi dan pelaporan kegiatan bidang lingkungan hidup	1	paket	15.000.000	
2	Pengendalian Pelaksanaan RPPLH Kabupaten/Kota					80.000.000	2	Pengendalian Pelaksanaan RPPLH Kabupaten/Kota					80.000.000	
-	Informasi Kinerja Pengelolaan Lingkungan Hidup Daerah	Kab Temanggung	Tersusunnya Informasi Pengelolaan Lingkungan Hidup Daerah tiap tahun	10	Dokume n	80.000.000	-	Informasi Kinerja Pengelolaan Lingkungan Hidup Daerah	Kab Temanggung	Tersusunnya Informasi Pengelolaan Lingkungan Hidup Daerah tiap tahun	10	Dokume n	80.000.000	
F	Program Pengendalian Pencemaran dan/atau Kerusakan Lingkungan Hidup		Indeks Kualitas Air	46,00	mg/l	826.108.300	F	Program Pengendalian Pencemaran dan/atau Kerusakan Lingkungan Hidup		Indeks Kualitas Air	46,00	mg/l	796.108.300	
			Indeks Kualitas Udara	85,00	µh/m³					Indeks Kualitas Udara	85,00	µh/m³		
	Pencegahan Pencemaran dan/atau Kerusakan Lingkungan Hidup Kabupaten/Kota					826.108.300		Pencegahan Pencemaran dan/atau Kerusakan Lingkungan Hidup Kabupaten/Kota					746.108.300	

Sumber Dana : DAU

RANCANGAN AWAL RKPD 2021							HASIL ANALISIS KEBUTUHAN							
No	Urusan/ Bidang Urusan Pemerintahan Daerah, dan Program/ Kegiatan	Lokasi	Indikator Kinerja Program/ Kegiatan	Target Kinerja	Satuan	Pagu Indikatif	No	Urusan/Bidang Urusan Pemerinta han Daerah, dan Program/ Kegiatan	Lokasi	Indikator Kinerja Program/Kegiatan	Target Kinerja	Satuan	Kebutuhan Dana	Ketera ngan
1	2	3	4	5	6	7	1	2	3	4	5	6	7	
1	Koordinasi, Sinkronisasi dan Pelaksanaan Pencegahan Pencemaran Lingkungan Hidup Dilaksanakan terhadap Media Tanah, Air, Udara dan Laut					786.668.300	1	Koordinasi, Sinkronisasi dan Pelaksanaan Pencegahan Pencemaran Lingkungan Hidup Dilaksanakan terhadap Media Tanah, Air, Udara dan Laut					706.668.300	
-	<i>Pemantauan Kualitas Lingkungan dan Penanganan Aduan</i>	<i>Kab Temanggung</i>	<i>Terlaksananya Pemantauan Kualitas Air, Udara dan Tanah</i>	<i>40</i>	<i>sampel</i>	<i>50.800.000</i>	-	<i>Pemantauan Kualitas Lingkungan dan Penanganan Aduan</i>	<i>Kab Temanggung</i>	<i>Terlaksananya Pemantauan Kualitas Air, Udara dan Tanah</i>	<i>40</i>	<i>sampel</i>	<i>50.800.000</i>	
-	<i>Pendampingan DAK Bidang Lingkungan Hidup</i>	<i>Kab Temanggung</i>	<i>Terlaksananya Pendampingan DAK Bidang Lingkungan Hidup</i>	<i>1</i>	<i>paket</i>	<i>80.000.000</i>	-	<i>Pendampingan DAK Bidang Lingkungan Hidup</i>	<i>Kab Temanggung</i>	<i>Terlaksananya Pendampingan DAK Bidang Lingkungan Hidup</i>	<i>1</i>	<i>paket</i>	-	
-	<i>Pengembangan laboratorium</i>	<i>DLH Kabupaten Temanggung</i>	<i>Tersedianya alat laboratorium, akreditasi laboratorium</i>	<i>1</i>	<i>paket</i>	<i>516.229.500</i>	-	<i>Pengembangan laboratorium</i>	<i>DLH Kabupaten Temanggung</i>	<i>Tersedianya alat laboratorium, akreditasi laboratorium</i>	<i>1</i>	<i>paket</i>	<i>516.229.500</i>	
-	<i>Pengadaan perlengkapan (Reagen) Laboratorium Lingkungan</i>	<i>Kab Temanggung</i>	<i>Tersedianya Bahan / Reagen Laboratorium Lingkungan Hidup</i>	<i>100</i>	<i>%</i>	<i>139.638.800</i>	-	<i>Pengadaan perlengkapan (Reagen) Laboratorium Lingkungan</i>	<i>Kab Temanggung</i>	<i>Tersedianya Bahan / Reagen Laboratorium Lingkungan Hidup</i>	<i>100</i>	<i>%</i>	<i>139.638.800</i>	
2	Koordinasi, Sinkronisasi dan Pelaksanaan Pengendalian Emisi Gas Rumah Kaca, Mitigasi dan Adaptasi Perubahan Iklim					39.440.000	2	Koordinasi, Sinkronisasi dan Pelaksanaan Pengendalian Emisi Gas Rumah Kaca, Mitigasi dan Adaptasi Perubahan Iklim					39.440.000	

Sumber Dana : DAU

RANCANGAN AWAL RKPD 2021							HASIL ANALISIS KEBUTUHAN							
No	Urusan/ Bidang Urusan Pemerintahan Daerah, dan Program/ Kegiatan	Lokasi	Indikator Kinerja Program/ Kegiatan	Target Kinerja	Satuan	Pagu Indikatif	No	Urusan/Bidang UrusanPemerinta han Daerah, dan Program/ Kegiatan	Lokasi	Indikator Kinerja Program/Kegiatan	Target Kinerja	Satuan	Kebutuhan Dana	Ketera ngan
1	2	3	4	5	6	7	1	2	3	4	5	6	7	
-	Inventarisasi Gas Rumah kaca Kabupaten Temanggung	Kab Temanggung	Tersedianya data Penyumbang emisi gas Rumah Kaca Kabupaten Temanggung	100	%	39.440.000	-	Inventarisasi Gas Rumah kaca Kabupaten Temanggung	Kab Temanggung	Tersedianya data Penyumbang emisi gas Rumah Kaca Kabupaten Temanggung	100	%	39.440.000	
			Tersedianya data Penyerapan emisi gas Rumah Kaca Kabupaten Temanggung							Tersedianya data Penyerapan emisi gas Rumah Kaca Kabupaten Temanggung				
			Perhitungan Emisi Gas Rumah Kaca Setiap Tahun							Perhitungan Emisi Gas Rumah Kaca Setiap Tahun				
								Pemulihan Pencemaran dan/atau Kerusakan Lingkungan Hidup Kabupaten/Kota					50.000.000	
							3	Koordinasi dan Sinkronisasi Penghentian Sumber Pencemaran					50.000.000	
							-	Pendampingan DAK Sanitasi Lingkungan Hidup	Kab. Temanggung	Terlaksananya Pendampingan DAK Bidang Sanitasi Lingkungan Hidup	1	Paket	50.000.000	

Sumber Dana : DAU

RANCANGAN AWAL RKPD 2021							HASIL ANALISIS KEBUTUHAN							
No	Urusan/ Bidang Urusan Pemerintahan Daerah, dan Program/ Kegiatan	Lokasi	Indikator Kinerja Program/ Kegiatan	Target Kinerja	Satuan	Pagu Indikatif	No	Urusan/Bidang UrusanPemerinta han Daerah, dan Program/ Kegiatan	Lokasi	Indikator Kinerja Program/Kegiatan	Target Kinerja	Satuan	Kebutuhan Dana	Ketera ngan
1	2	3	4	5	6	7	1	2	3	4	5	6	7	
G	Program Pengelolaan Keaneekaragaman Hayati Kabupaten/Kota		Indeks Kualitas Tutupan Lahan	%	74,33	510.000.000	G	Program Pengelolaan Keaneekaragaman Hayati Kabupaten/Kota		Indeks Kualitas Tutupan Lahan	%	74,33	3.510.000.000	
			Inventarisasi Kehati dan RTH	Dokum en						Inventarisasi Kehati dan RTH	Dokume n			
	Pengelolaan Keaneekaragaman Hayati Kabupaten/Kota					510.000.000		Pengelolaan Keaneekaragaman Hayati Kabupaten/Kota					3.510.000.000	
1	Pengelolaan Taman Keaneekaragaman Hayati di Luar Kawasan Hutan					510.000.000	1	Pengelolaan Taman Keaneekaragaman Hayati di Luar Kawasan Hutan					3.510.000.000	
-	Penanganan Lahan Kritis dan Kawasan Lindung di Luar Kawasan Hutan	Kab Temanggung	Terlaksananya konservasi dilahan kritis dan kawasan lindung di luar kawasan hutan	2	Desa	510.000.000	-	Penanganan Lahan Kritis dan Kawasan Lindung di Luar Kawasan Hutan	Kab Temanggung	Terlaksananya Program Sabuk Gunung	2	Desa	3.510.000.000	
			Pengurangan luas Lahan Kritis	5	Ha					Terlaksananya konservasi dilahan kritis dan kawasan lindung di luar kawasan hutan				
			Pengurangan laju erosi yang berdampak pada penurunan produktifitas lahan							Pengurangan luas Lahan Kritis dan Pengurangan laju erosi yang berdampak pada penurunan produktifitas lahan	5	Ha		

Sumber Dana : DAU

RANCANGAN AWAL RKPD 2021							HASIL ANALISIS KEBUTUHAN							
No	Urusan/ Bidang Urusan Pemerintahan Daerah, dan Program/ Kegiatan	Lokasi	Indikator Kinerja Program/ Kegiatan	Target Kinerja	Satuan	Pagu Indikatif	No	Urusan/Bidang UrusanPemerinta han Daerah, dan Program/ Kegiatan	Lokasi	Indikator Kinerja Program/Kegiatan	Target Kinerja	Satuan	Kebutuhan Dana	Ketera ngan
1	2	3	4	5	6	7	1	2	3	4	5	6	7	
H	Program Pengendalian Bahan Berbahaya dan Beracun (B3) dan Limbah Bahan Berbahaya dan Beracun (Limbah B3)		Prosentase Rekomendasi Izin Penyimpanan LB3	80,00	%	40.236.400	H	Program Pengendalian Bahan Berbahaya dan Beracun (B3) dan Limbah Bahan Berbahaya dan Beracun (Limbah B3)		Prosentase Rekomendasi Izin Penyimpanan LB3	80,00	%	40.236.400	
	Pengumpulan Limbah B3 dalam 1 (satu) Daerah Kabupaten/Kota					40.236.400		Pengumpulan Limbah B3 dalam 1 (satu) Daerah Kabupaten/Kota					40.236.400	
1	Fasilitasi Pemenuhan Komitmen Izin Pengumpulan Limbah B3 Dilaksanakan melalui Sistem Pelayanan Perizinan Berusaha Terintegrasi secara Elektronik					40.236.400	1	Fasilitasi Pemenuhan Komitmen Izin Pengumpulan Limbah B3 Dilaksanakan melalui Sistem Pelayanan Perizinan Berusaha Terintegrasi secara Elektronik					40.236.400	
-	<i>Pengelolaan B3 & Limbah B3</i>	<i>Kab Temanggung</i>	<i>Terlaksananya Validasi dan Verifikasi Perizinan Pengelolaan Limbah B3</i>	<i>5</i>	<i>Kegiatan/Usaha</i>	<i>40.236.400</i>	-	<i>Pengelolaan B3 & Limbah B3</i>	<i>Kab Temanggung</i>	<i>Terlaksananya Validasi dan Verifikasi Perizinan Pengelolaan Limbah B3</i>	<i>5</i>	<i>Kegiatan/Usaha</i>	<i>40.236.400</i>	
			<i>Terlaksananya pelatihan pengelolaan limbah B3</i>	<i>75</i>	<i>Kegiatan/Usaha</i>					<i>Terlaksananya pelatihan pengelolaan limbah B3</i>	<i>75</i>	<i>Kegiatan/Usaha</i>		
			<i>Terlaksananya MOU dengan Pengolah Limbah</i>		<i>Paket</i>					<i>Terlaksananya MOU dengan Pengolah Limbah</i>		<i>Paket</i>		

Sumber Dana : DAU

RANCANGAN AWAL RKPD 2021							HASIL ANALISIS KEBUTUHAN							
No	Urusan/ Bidang Urusan Pemerintahan Daerah, dan Program/ Kegiatan	Lokasi	Indikator Kinerja Program/ Kegiatan	Target Kinerja	Satuan	Pagu Indikatif	No	Urusan/Bidang Urusan Pemerinta han Daerah, dan Program/ Kegiatan	Lokasi	Indikator Kinerja Program/Kegiatan	Target Kinerja	Satuan	Kebutuhan Dana	Ketera ngan
1	2	3	4	5	6	7	1	2	3	4	5	6	7	
			B3							B3				
			<i>Terlaksananya pengadaan sarpras TPSLB3</i>	1	<i>Paket</i>					<i>Terlaksananya pengadaan sarpras TPSLB3</i>	1	<i>Paket</i>		
I	Program Pembinaan dan Pengawasan Terhadap Izin Lingkungan dan Izin Perlindungan dan Pengelolaan Lingkungan Hidup (PPLH)		Prosentase Pembinaan dan Pengawasan Usaha/Kegiatan yang Izin Lingkungan dan Izin PPLH ditertibkan oleh Pemkab	80,00	%	60.000.000	I	Program Pembinaan dan Pengawasan Terhadap Izin Lingkungan dan Izin Perlindungan dan Pengelolaan Lingkungan Hidup (PPLH)		Prosentase Pembinaan dan Pengawasan Usaha/Kegiatan yang Izin Lingkungan dan Izin PPLH ditertibkan oleh Pemkab	80,00	%	60.000.000	
	Pembinaan dan Pengawasan Terhadap Usaha dan/atau Kegiatan yang Izin Lingkungan dan Izin PPLH diterbitkan oleh Pemerintah Daerah Kabupaten/Kota					60.000.000		Pembinaan dan Pengawasan Terhadap Usaha dan/atau Kegiatan yang Izin Lingkungan dan Izin PPLH diterbitkan oleh Pemerintah Daerah Kabupaten/Kota					60.000.000	
1	Fasilitasi Pemenuhan Ketentuan dan Kewajiban Izin Lingkungan dan/atau Izin PPLH					60.000.000	1	Fasilitasi Pemenuhan Ketentuan dan Kewajiban Izin Lingkungan dan/atau Izin PPLH					60.000.000	
-	<i>Pengawasan dan Pencegahan Dampak Kawasan Usaha/Kegiatan</i>	<i>Kab Temanggung</i>	<i>Terlaksananya Pembinaan dan Pengawasan Kegiatan Usaha</i>	80	<i>Kegiatan/ Usaha</i>	60.000.000	-	<i>Pengawasan dan Pencegahan Dampak Kawasan Usaha/Kegiatan</i>	<i>Kab Temanggung</i>	<i>Terlaksananya Pembinaan dan Pengawasan Kegiatan Usaha</i>	80	<i>Kegiatan/ Usaha</i>	60.000.000	
			<i>Terlaksananya Expose Hasil Monev</i>	80	<i>Kegiatan/ Usaha</i>					<i>Terlaksananya Expose Hasil Monev</i>	80	<i>Kegiatan/ Usaha</i>		

Sumber Dana : DAU

RANCANGAN AWAL RKPD 2021							HASIL ANALISIS KEBUTUHAN							
No	Urusan/ Bidang Urusan Pemerintahan Daerah, dan Program/ Kegiatan	Lokasi	Indikator Kinerja Program/ Kegiatan	Target Kinerja	Satuan	Pagu Indikatif	No	Urusan/Bidang Urusan Pemerinta han Daerah, dan Program/ Kegiatan	Lokasi	Indikator Kinerja Program/Kegiatan	Target Kinerja	Satuan	Kebutuhan Dana	Ketera ngan
1	2	3	4	5	6	7	1	2	3	4	5	6	7	
J	Program Peningkatan Pendidikan, Pelatihan dan Penyuluhan Lingkungan Hidup Untuk Masyarakat		Cakupan Pembinaan terhadap Sekolah, Desa/Kelurahan, Kelompok Masyarakat	20	Sekolah, Desa/Kelurahan, Kelompok Masyarakat	200.000.000	J	Program Peningkatan Pendidikan, Pelatihan dan Penyuluhan Lingkungan Hidup Untuk Masyarakat		Cakupan Pembinaan terhadap Sekolah, Desa/Kelurahan, Kelompok Masyarakat	20	Sekolah, Desa/Kelurahan, Kelompok Masyarakat	200.000.000	
	Penyelenggaraan Pendidikan, Pelatihan, dan Penyuluhan Lingkungan Hidup untuk Lembaga Kemasyarakatan Tingkat Daerah Kabupaten/Kota					200.000.000		Penyelenggaraan Pendidikan, Pelatihan, dan Penyuluhan Lingkungan Hidup untuk Lembaga Kemasyarakatan Tingkat Daerah Kabupaten/Kota					200.000.000	
1	Peningkatan Kapasitas dan Kompetensi Sumber Daya Manusia Bidang Lingkungan Hidup untuk Lembaga Kemasyarakatan					200.000.000	1	Peningkatan Kapasitas dan Kompetensi Sumber Daya Manusia Bidang Lingkungan Hidup untuk Lembaga Kemasyarakatan					200.000.000	
-	<i>Peningkatan Peran serta Masyarakat dalam Perlindungan dan Konservasi SDA</i>	<i>Kab Temanggung</i>	<i>Terlaksananya penanaman tanaman penguat dan bernilai ekonomis 1. Penghargaan Kalpataru tingkat Kabupaten 2. Pengusulan</i>	<i>1</i>	<i>Paket</i>	<i>125.000.000</i>	-	<i>Peningkatan Peran serta Masyarakat dalam Perlindungan dan Konservasi SDA</i>	<i>Kab Temanggung</i>	<i>Terlaksananya penanaman tanaman penguat dan bernilai ekonomis 1. Penghargaan Kalpataru tingkat Kabupaten 2. Pengusulan penghargaan Kalpataru tingkat</i>	<i>1</i>	<i>Paket</i>	<i>125.000.000</i>	

Sumber Dana : DAU

RANCANGAN AWAL RKPD 2021							HASIL ANALISIS KEBUTUHAN							
No	Urusan/ Bidang Urusan Pemerintahan Daerah, dan Program/ Kegiatan	Lokasi	Indikator Kinerja Program/ Kegiatan	Target Kinerja	Satuan	Pagu Indikatif	No	Urusan/Bidang UrusanPemerinta han Daerah, dan Program/ Kegiatan	Lokasi	Indikator Kinerja Program/Kegiatan	Target Kinerja	Satuan	Kebutuhan Dana	Ketera ngan
1	2	3	4	5	6	7	1	2	3	4	5	6	7	
			<i>penghargaan Kalpataru tingkat Provinsi dan Nasional 3. Pengendalian dan penanganan lahan kritis secara sipil teknis dan vegetasi</i>							<i>Provinsi dan Nasional 3. Pengendalian dan penanganan lahan kritis secara sipil teknis dan vegetasi</i>				
-	<i>Peningkatan Edukasi dan Komunikasi Masyarakat di Bidang Lingkungan</i>	<i>Kab Temanggung</i>	<i>Meningkatnya edukasi dan komunikasi masyarakat di bidang lingkungan</i>	<i>1</i>	<i>Paket</i>	<i>75.000.000</i>	-	<i>Peningkatan Edukasi dan Komunikasi Masyarakat di Bidang Lingkungan</i>	<i>Kab Temanggung</i>	<i>Meningkatnya edukasi dan komunikasi masyarakat di bidang lingkungan</i>	<i>1</i>	<i>Paket</i>	<i>75.000.000</i>	
K	Program Penghargaan Lingkungan Hidup Untuk Masyarakat		Cakupan Penghargaan di Bidang Lingkungan Hidup	6	Pengha rgaan	475.000.000	K	Program Penghargaan Lingkungan Hidup Untuk Masyarakat		Cakupan Penghargaan di Bidang Lingkungan Hidup	6	Pengha rgaan	475.000.000	
	Pemberian Penghargaan Lingkungan Hidup Tingkat Daerah Kabupaten/Kota					475.000.000		Pemberian Penghargaan Lingkungan Hidup Tingkat Daerah Kabupaten/Kota					475.000.000	
1	Penilaian Kinerja Masyarakat/Lemb aga Masyarakat/Duni a Usaha/Dunia Pendidikan/Filant ropi dalam Perlindungan dan Pengelolaan					475.000.000	1	Penilaian Kinerja Masyarakat/Lemb aga Masyarakat/Duni a Usaha/Dunia Pendidikan/Filant ropi dalam Perlindungan dan Pengelolaan					475.000.000	

Sumber Dana : DAU

RANCANGAN AWAL RKPD 2021							HASIL ANALISIS KEBUTUHAN							
No	Urusan/ Bidang Urusan Pemerintahan Daerah, dan Program/ Kegiatan	Lokasi	Indikator Kinerja Program/ Kegiatan	Target Kinerja	Satuan	Pagu Indikatif	No	Urusan/Bidang UrusanPemerinta han Daerah, dan Program/ Kegiatan	Lokasi	Indikator Kinerja Program/Kegiatan	Target Kinerja	Satuan	Kebutuhan Dana	Ketera ngan
1	2	3	4	5	6	7	1	2	3	4	5	6	7	
	Lingkungan Hidup							Lingkungan Hidup						
-	Adipura dan K-4 Kabupaten Temanggung	Kab Temanggung	Meningkatnya kebersihan, ketertiban, keindahan, kesehatan lingkungan masyarakat perkotaan	19	kelurah an	400.000.000	-	Adipura dan K-4 Kabupaten Temanggung	Kab Temanggung	Meningkatnya kebersihan, ketertiban, keindahan, kesehatan lingkungan masyarakat perkotaan	19	kelurah an	400.000.000	
-	Koordinasi Adiwiyata	Sekolah Adiwiyata	Cakupan Sekolah Berwawasan Lingkungan	5	sekolah	75.000.000	-	Koordinasi Adiwiyata	Sekolah Adiwiyata	Cakupan Sekolah Berwawasan Lingkungan	5	sekolah	75.000.000	
		Sekolah Adiwiyata	Terbinanya sekolah tingkat SMA/SMK, SMP/MTS, SD/MIN yang peduli, berbudaya dan berwawasan lingkungan dan terbentuknya forum komunikasi sekolah Adiwiyata	5	sekolah				Sekolah Adiwiyata	Terbinanya sekolah tingkat SMA/SMK, SMP/MTS, SD/ MIN yang peduli, berbudaya dan berwawasan lingkungan dan terbentuknya forum komunikasi sekolah Adiwiyata	5	sekolah		
L	Program Penanganan Pengaduan Lingkungan Hidup		Persentase pengaduan masyarakat akibat adanya dugaan pencemaran	100	%	16.000.000	L	Program Penanganan Pengaduan Lingkungan Hidup		Persentase pengaduan masyarakat akibat adanya dugaan pencemaran dan	100	%	16.000.000	

Sumber Dana : DAU

RANCANGAN AWAL RKPD 2021							HASIL ANALISIS KEBUTUHAN							
No	Urusan/ Bidang Urusan Pemerintahan Daerah, dan Program/ Kegiatan	Lokasi	Indikator Kinerja Program/ Kegiatan	Target Kinerja	Satuan	Pagu Indikatif	No	Urusan/Bidang UrusanPemerinta han Daerah, dan Program/ Kegiatan	Lokasi	Indikator Kinerja Program/Kegiatan	Target Kinerja	Satuan	Kebutuhan Dana	Ketera ngan
1	2	3	4	5	6	7	1	2	3	4	5	6	7	
			dan atau perusakan lingkungan hidup yang ditindaklanjuti							atau perusakan lingkungan hidup yang ditindaklanjuti				
	Penyelesaian Pengaduan Masyarakat di Bidang Perlindungan dan Pengelolaan Lingkungan Hidup (PPLH) Kabupaten/Kota					16.000.000		Penyelesaian Pengaduan Masyarakat di BidangPerlindungan an dan Pengelolaan Lingkungan Hidup(PPLH) Kabupaten/Kota					16.000.000	
1	Pengelolaan Pengaduan Masyarakat terhadap PPLH Kabupaten/Kota					16.000.000	1	Pengelolaan Pengaduan Masyarakat terhadap PPLH Kabupaten/Kota					16.000.000	
-	Penanganan Aduan	Kab. Temanggung	Terlaksananya tindak lanjut Aduan Pencemaran/Per usakan Lingkungan Hidup	100	%	16.000.000	-	Penanganan Aduan	Kab. Temanggung	Terlaksananya tindak lanjut Aduan Pencemaran/Peru sakan Lingkungan Hidup	100	%	16.000.000	
M	Program Pengelolaan Persampahan		Prosentase Pengurangan Sampah Rumah Tangga dan Sampah sejenis Rumah Tangga di Kabupaten	24,00	%	6.380.000.000	M	Program Pengelolaan Persampahan		Prosentase Pengurangan Sampah Rumah Tangga dan Sampah sejenis Rumah Tangga di Kabupaten	24,00	%	6.660.000.000	
	Pengelolaan Sampah					6.380.000.000		Pengelolaan Sampah					6.660.000.000	

Sumber Dana : DAU

RANCANGAN AWAL RKPD 2021							HASIL ANALISIS KEBUTUHAN							
No	Urusan/ Bidang Urusan Pemerintahan Daerah, dan Program/ Kegiatan	Lokasi	Indikator Kinerja Program/ Kegiatan	Target Kinerja	Satuan	Pagu Indikatif	No	Urusan/Bidang Urusan Pemerinta han Daerah, dan Program/ Kegiatan	Lokasi	Indikator Kinerja Program/Kegiatan	Target Kinerja	Satuan	Kebutuhan Dana	Ketera ngan
1	2	3	4	5	6	7	1	2	3	4	5	6	7	
1	Penanganan Sampah dengan Melakukan Pemilahan, Pengumpulan, Pengangkutan, Pengolahan, dan Pemrosesan Akhir Sampah di TPA/TPST/SPA Kabupaten/Kota					6.150.000.000	1	Penanganan Sampah dengan Melakukan Pemilahan, Pengumpulan, Pengangkutan, Pengolahan, dan Pemrosesan Akhir Sampah di TPA/TPST/SPA Kabupaten/Kota					6.130.000.000	
-	Pemeliharaan kebersihan kota	Kab Temanggung	Terlaksananya pemeliharaan kebersihan kota	12	bulan	3.700.000.000	-	Pemeliharaan kebersihan kota	Kab Temanggung	Terlaksananya pemeliharaan kebersihan kota	12	bulan	3.700.000.000	
-	Operasi dan Pemeliharaan alat angkut sampah dan listrik	Kab Temanggung	Meningkatnya Kinerja Pengelolaan Persampahan	12	bulan	1.250.000.000	-	Operasi dan Pemeliharaan alat angkut sampah dan listrik	Kab Temanggung	Meningkatnya Kinerja Pengelolaan Persampahan	12	bulan	1.230.000.000	
-	Peningkatan Operasi dan Pemeliharaan Prasarana dan Sarana Persampahan	Kab Temanggung	Terlaksananya peningkatan operasi dan Pemeliharaan Prasarana dan Sarana Persampahan	12	bulan	600.000.000	-	Peningkatan Operasi dan Pemeliharaan Prasarana dan Sarana Persampahan	Kab Temanggung	Terlaksananya peningkatan operasi dan Pemeliharaan Prasarana dan Sarana Persampahan	12	bulan	600.000.000	
			tersusunnya DED pengelolaan sampah terpadu							tersusunnya DED pengelolaan sampah terpadu				
-	Penyediaan Sarana dan Prasarana Pengelolaan Persampahan	Kab Temanggung	meningkatnya kinerja pengelolaan persampahan	1	paket	600.000.000	-	Penyediaan Sarana dan Prasarana Pengelolaan Persampahan	Kab Temanggung	meningkatnya kinerja pengelolaan persampahan	1	paket	600.000.000	

Sumber Dana : DAU

RANCANGAN AWAL RKPD 2021							HASIL ANALISIS KEBUTUHAN							
No	Urusan/ Bidang Urusan Pemerintahan Daerah, dan Program/ Kegiatan	Lokasi	Indikator Kinerja Program/ Kegiatan	Target Kinerja	Satuan	Pagu Indikatif	No	Urusan/Bidang Urusan Pemerinta han Daerah, dan Program/ Kegiatan	Lokasi	Indikator Kinerja Program/Kegiatan	Target Kinerja	Satuan	Kebutuhan Dana	Ketera ngan
1	2	3	4	5	6	7	1	2	3	4	5	6	7	
2	Peningkatan Peran serta Masyarakat dalam Pengelolaan Persampahan					130.000.000	2	Peningkatan Peran serta Masyarakat dalam Pengelolaan Persampahan					480.000.000	
-	Peningkatan Kapasitas Pengelolaan Persampahan					130.000.000	-	Peningkatan Kapasitas Pengelolaan Persampahan					380.000.000	
		Sunggingsari, Parakan	Pengadaan Roda 3 (P Tahun 2020)	1	Unit	30.000.000			Sunggingsari, Parakan	Pengadaan Roda 3 (P Tahun 2020)	1	Unit	30.000.000	
		Jumo	Pengadaan Kontainer Sampah (P Tahun 2020)	1	unit	50.000.000			Jumo	Pengadaan Kontainer Sampah (P Tahun 2020)	1	unit	50.000.000	
		Kupen Pringsurat	Pengadaan Alat Transportasi Sampah Pangupo Jiwo (P tahun 2020)	1	unit	50.000.000			Kupen Pringsurat	Pengadaan Alat Transportasi Sampah Pangupo Jiwo (P tahun 2020)	1	unit	50.000.000	
3	Koordinasi dan Sinkronisasi Penyediaan Prasarana dan Sarana Pengelolaan Persampahan					100.000.000			RT 08 Dusun/Desa. Gondosuli Bulu	Pembangunan Lingkungan RT	1	Paket	75.000.000	
-	Pendukung dan Koordinasi Bank Sampah Kabupaten Temanggung	Kab Temanggung	Terciptanya Pemberdayaan Bank Sampah di Kabupaten Temanggung			100.000.000			RT 06 Dusun/Desa. Gondosuli Bulu	Pembangunan Lingkungan RT	1	Paket	25.000.000	
									RT 04 Dusun/Desa. Gondosuli Bulu	Pembangunan Lingkungan RT	1	Paket	25.000.000	

Sumber Dana : DAU

RANCANGAN AWAL RKPD 2021							HASIL ANALISIS KEBUTUHAN							
No	Urusan/ Bidang Urusan Pemerintahan Daerah, dan Program/ Kegiatan	Lokasi	Indikator Kinerja Program/ Kegiatan	Target Kinerja	Satuan	Pagu Indikatif	No	Urusan/Bidang Urusan Pemerinta han Daerah, dan Program/ Kegiatan	Lokasi	Indikator Kinerja Program/Kegiatan	Target Kinerja	Satuan	Kebutuhan Dana	Ketera ngan
1	2	3	4	5	6	7	1	2	3	4	5	6	7	
									Pare, Danupayan, Bulu	Penataan Lingkungan	1	Paket	125.000.000	
							-	Pendukung dan Koordinasi Bank Sampah Kabupaten Temanggung	Kab Temanggung	Terciptanya Pemberdayaan Bank Sampah di Kabupaten Temanggung			100.000.000	
							3	Koordinasi dan Sinkronisasi Penyediaan Prasarana dan Sarana Pengelolaan Persampahan					50.000.000	
							-	Pendampingan Bankeu	Kab. Temanggung	Terlaksananya pendampingan Bantuan Keuangan	1	Paket	50.000.000	

Sumber Dana : DBHCHT

RANCANGAN AWAL RKPD 2021							HASIL ANALISIS KEBUTUHAN							
No	Urusan/ Bidang Urusan Pemerintahan Daerah, dan Program/ Kegiatan	Lokasi	Indikator Kinerja Program/ Kegiatan	Target Kinerja	Satuan	Pagu Indikatif	No	Urusan/Bidang Urusan Pemerinta han Daerah, dan Program/ Kegiatan	Lokasi	Indikator Kinerja Program/Kegiatan	Target Kinerja	Satuan	Kebutuhan Dana	Ketera ngan
1	2	3	4	5	6	7	1	2	3	4	5	6	7	
A	Program Pengembangan Sistem dan Pengelolaan Persampahan		Prosentase Penanganan sampah rumah tangga dan sampah sejenis	76,00	%	4.511.890.600	A	Program Pengembangan Sistem dan Pengelolaan Persampahan		Prosentase Penanganan sampah rumah tangga dan sampah sejenis	76,00	%	4.511.890.600	

Sumber Dana : DBHCHT

RANCANGAN AWAL RKPD 2021							HASIL ANALISIS KEBUTUHAN							
No	Urusan/ Bidang Urusan Pemerintahan Daerah, dan Program/ Kegiatan	Lokasi	Indikator Kinerja Program/ Kegiatan	Target Kinerja	Satuan	Pagu Indikatif	No	Urusan/Bidang Urusan Pemerinta han Daerah, dan Program/ Kegiatan	Lokasi	Indikator Kinerja Program/Kegiatan	Target Kinerja	Satuan	Kebutuhan Dana	Keter anga n
1	2	3	4	5	6	7	1	2	3	4	5	6	7	
	Regional		rumah tangga di Kabupaten Temanggung					Regional		rumah tangga di Kabupaten Temanggung				
	Pengembangan Sistem dan Pengelolaan Persampahan di Daerah Kabupaten/Kota					4.511.890.600		Pengembangan Sistem dan Pengelolaan Persampahan di Daerah Kabupaten/Kota					4.511.890.600	
1	Pembangunan TPA/TPST/SPA/T PS-3R/TPS					1.304.398.800	1	Pembangunan TPA/TPST/SPA/T PS-3R/TPS					1.304.398.800	
-	<i>Peningkatan dan Pengembangan TPS dan/atau TPST 3R</i>	<i>Ngemplak Kandangan, Kranggan, Kranggan</i>	<i>Meningkatnya kinerja pengelolaan persampahan</i>			1.304.398.800	-	<i>Peningkatan dan Pengembangan TPS dan/atau TPST 3R</i>	<i>Ngemplak Kandangan, Kranggan, Kranggan</i>	<i>Meningkatnya kinerja pengelolaan persampahan</i>			1.304.398.800	
2	Penyediaan Sarana Persampahan					3.207.491.800	2	Penyediaan Sarana Persampahan					3.207.491.800	
-	<i>Pengadaan Sarana dan Prasarana Armada Persampahan</i>	<i>DLH Kab Temanggung</i>	<i>Terlaksananya Pengadaan Sarana dan Prasarana Persampahan</i>			3.207.491.800	-	<i>Pengadaan Sarana dan Prasarana Armada Persampahan</i>	<i>DLH Kab Temanggung</i>	<i>Terlaksananya Pengadaan Sarana dan Prasarana Persampahan</i>			3.207.491.800	
B	Program Pengendalian Pencemaran dan/atau Kerusakan Lingkungan Hidup					1.143.694.800	B	Program Pengendalian Pencemaran dan/atau Kerusakan Lingkungan Hidup					1.143.694.800	
1	Koordinasi, Sinkronisasi dan Pelaksanaan Pencegahan Pencemaran Lingkungan Hidup					1.143.694.800	1	Koordinasi, Sinkronisasi dan Pelaksanaan Pencegahan Pencemaran Lingkungan Hidup					1.143.694.800	

Sumber Dana : DBHCHT

RANCANGAN AWAL RKPD 2021							HASIL ANALISIS KEBUTUHAN							
No	Urusan/ Bidang Urusan Pemerintahan Daerah, dan Program/ Kegiatan	Lokasi	Indikator Kinerja Program/ Kegiatan	Target Kinerja	Satuan	Pagu Indikatif	No	Urusan/Bidang UrusanPemerinta han Daerah, dan Program/ Kegiatan	Lokasi	Indikator Kinerja Program/Kegiata n	Target Kinerja	Satuan	Kebutuhan Dana	Keter anga n
1	2	3	4	5	6	7	1	2	3	4	5	6	7	
	Dilaksanakan terhadap Media Tanah, Air, Udara dan Laut							Dilaksanakan terhadap Media Tanah, Air, Udara dan Laut						
-	Konservasi SDA & Pengendalian Konservasi Sumber- Sumber Air (DBHCHT)	Tlogomulyo, Candirot, Selopampang, Tembarak	Terlaksananya Konservasi Sumber Daya Air & Pengendalian Konservasi Sumber- Sumber Air			1.143.694.800	-	Konservasi SDA & Pengendalian Konservasi Sumber- Sumber Air (DBHCHT)	Tlogomulyo, Candirot, Selopampang, Tembarak	Terlaksananya Konservasi Sumber Daya Air & Pengendalian Konservasi Sumber- Sumber Air			1.143.694.800	

Sumber Dana : DAK

RANCANGAN AWAL RKPD 2021							HASIL ANALISIS KEBUTUHAN							
No	Urusan/ Bidang Urusan Pemerintahan Daerah, dan Program/ Kegiatan	Lokasi	Indikator Kinerja Program/ Kegiatan	Target Kinerja	Satuan	Pagu Indikatif	No	Urusan/Bidang UrusanPemerinta han Daerah, dan Program/ Kegiatan	Lokasi	Indikator Kinerja Program/Kegiata n	Target Kinerja	Satuan	Kebutuhan Dana	Keter anga n
1	2	3	4	5	6	7	1	2	3	4	5	6	7	
A	Program Pengembangan Sistem dan Pengelolaan Persampahan Regional		Prosentase Penanganan sampah rumah tangga dan sampah sejenis rumah tangga di Kabupaten Temanggung	76,00	%	11.500.000.000	A	Program Pengembangan Sistem dan Pengelolaan Persampahan Regional		Prosentase Penanganan sampah rumah tangga dan sampah sejenis rumah tangga di Kabupaten Temanggung	76,00	%	11.500.000.000	
	Pengembangan Sistem dan Pengelolaan Persampahan di Daerah Kabupaten/Kota					11.500.000.000		Pengembangan Sistem dan Pengelolaan Persampahan di Daerah Kabupaten/Kota					11.500.000.000	

Sumber Dana : DAK

RANCANGAN AWAL RKPD 2021							HASIL ANALISIS KEBUTUHAN							
No	Urusan/ Bidang Urusan Pemerintahan Daerah, dan Program/ Kegiatan	Lokasi	Indikator Kinerja Program/ Kegiatan	Target Kinerja	Satuan	Pagu Indikatif	No	Urusan/Bidang UrusanPemerinta han Daerah, dan Program/ Kegiatan	Lokasi	Indikator Kinerja Program/Kegiata n	Target Kinerja	Satuan	Kebutuhan Dana	Keter anga n
1	2	3	4	5	6	7	1	2	3	4	5	6	7	
1	Pembangunan TPA/TPST/SPA/T PS-3R/TPS					9.000.000.000	1	Pembangunan TPA/TPST/SPA/T PS-3R/TPS					9.000.000.000	
-	Pembangunan TPS 3R	Kabupaten Temanggung	Terlaksananya pembangunan TPS 3R di Kabupaten Temanggung	15	unit	9.000.000.000	-	Pembangunan TPS 3R	Kabupaten Temanggung	Terlaksananya pembangunan TPS 3R di Kabupaten Temanggung	15	unit	9.000.000.000	
2	Penyediaan Sarana Persampahan					2.500.000.000	2	Penyediaan Sarana Persampahan					2.500.000.000	
-	Pengadaan Mobil Tinja	DLH Kab Temanggung	Terlaksananya Pengadaan Kendaraan Mobil Tinja	5	unit	2.500.000.000	-	Pengadaan Mobil Tinja	DLH Kab Temanggung	Terlaksananya Pengadaan Kendaraan Mobil Tinja	5	unit	2.500.000.000	

Sumber Dana : Bankeu

RANCANGAN AWAL RKPD 2021							HASIL ANALISIS KEBUTUHAN							
No	Urusan/ Bidang Urusan Pemerintahan Daerah, dan Program/ Kegiatan	Lokasi	Indikator Kinerja Program/ Kegiatan	Target Kinerja	Satuan	Pagu Indikatif	No	Urusan/Bidang UrusanPemerinta han Daerah, dan Program/ Kegiatan	Lokasi	Indikator Kinerja Program/Kegiata n	Target Kinerja	Satuan	Kebutuhan Dana	Keter anga n
1	2	3	4	5	6	7	1	2	3	4	5	6	7	
A	Program Pengembangan Sistem dan Pengelolaan Persampahan Regional			76,00	%	8.500.000.000	A	Program Pengembangan Sistem dan Pengelolaan Persampahan Regional			76,00	%	8.500.000.000	
	Pengembangan Sistem dan					8.500.000.000		Pengembangan Sistem dan					8.500.000.000	

Sumber Dana : Bankeu

RANCANGAN AWAL RKPD 2021							HASIL ANALISIS KEBUTUHAN							
	Pengelolaan Persampahan di Daerah Kabupaten/Kota							Pengelolaan Persampahan di Daerah Kabupaten/Kota						
1	Peningkatan TPA/TPST/SPA/T PS-3R/TPS					8.500.000.000		1	Peningkatan TPA/TPST/SPA/T PS-3R/TPS					8.500.000.000
-	<i>Pembangunan/Revitalisasi TPA Sanggrahan</i>	Sanggrahan, Kranggan	Terlaksananya Revitalisasi TPA Sanggrahan	1	unit	8.500.000.000		-	<i>Pembangunan/Revitalisasi TPA Sanggrahan</i>	Sanggrahan, Kranggan	Terlaksananya Revitalisasi TPA Sanggrahan	1	unit	8.500.000.000

2.5 Penelaahan Usulan Program dan Kegiatan Masyarakat

Usulan program atau kegiatan yang berasal dari masyarakat lebih bersifat teknis sehingga lebih tepat untuk diakomodasi dan dilaksanakan oleh Perangkat Daerah lain dan bukan oleh Dinas Lingkungan Hidup Kabupaten Temanggung. Namun dalam proses ini Dinas Lingkungan Hidup mempunyai peran yang sangat penting karena proses pengakomodasian usulan masyarakat dilaksanakan dalam desk perencanaan yang dilakukan oleh Dinas Lingkungan Hidup terhadap seluruh Perangkat Daerah yang lain.

Penelaahan usulan dari masyarakat juga dilakukan pada pelaksanaan forum Perangkat Daerah sebelum dilaksanakannya Musrenbang RKPD Kabupaten.

Tabel. 2.38
Usulan-Usulan Program dan Kegiatan Masyarakat

No	Program/ Kegiatan	Lokasi	Indikator Kinerja	Volume/ Besaran	Catatan
1	Reboisasi Hutan (penanaman pohon pucung)	Desa Jetis Selopampang	Terlaksananya Reboisasi Hutan (penanaman pohon pucung)	3500 btg	Prioritas
2	Pelatihan Pengelolaan Sampah	Kecamatan Jumo	pemanfaatan sampah agar mempunyai nilai ekonomi bagi warga	1 Kegiatan	Prioritas
3	Pengelolaan sampah	Desa Selosabrang	Kesehatan masyarakat	10 unit	Prioritas
4	Pembangunan TPS Desa	Desa Kuppen	Terbangunnya TPS Desa	1 Paket	Tematik
5	Taman dan Ruang Terbuka Hijau	Desa Candiroti	Keindahan kota dan pelestarian lingkungan hidup	1.196 m ²	Tematik
6	Program pengadaan alat angkut persampahan	Desa Jambon	Sarana dan Prasarana pengangkutan Sampah sementara	2 Unit	Tematik
7	Penanaman Buah dan tanaman Hias	Desa Kledung	Mengamankan sumber mata air, mencegah erosi dan mengendalikan hama kera	1 Paket	Tematik
8	Penanaman Buah dan tanaman Hias	Desa Kalirejo	Mengamankan sumber mata air, mencegah erosi dan mengendalikan hama kera	1 Paket	Tematik

9	Penanaman Buah dan tanaman Hias	Desa paponan	Mengamankan sumber mata air, mencegah erosi dan mengendalikan hama kera	1 Paket	Tematik
10	Penanaman Buah dan tanaman Hias	Desa Kwadungan Jurang	Mengamankan sumber mata air, mencegah erosi dan mengendalikan hama kera	1 Paket	Tematik
11	Penanaman Buah dan tanaman Hias	Desa Jeketro	Mengamankan sumber mata air, mencegah erosi dan mengendalikan hama kera	1 Paket	Tematik
12	Penanaman Buah dan tanaman Hias	Desa Kwadungan Gunung	Mengamankan sumber mata air, mencegah erosi dan mengendalikan hama kera	1 Paket	Tematik
13	Penanaman Buah dan tanaman Hias	Desa Kruwisan	Mengamankan sumber mata air, mencegah erosi dan mengendalikan hama kera	1 Paket	Tematik
14	Penanaman Buah dan tanaman Hias	Desa Tlahab	Mengamankan sumber mata air, mencegah erosi dan mengendalikan hama kera	1 Paket	Tematik
15	Penanaman Buah dan tanaman Hias	Desa Canggal	Mengamankan sumber mata air, mencegah erosi dan mengendalikan hama kera	1 Paket	Tematik
16	Penanaman Buah dan tanaman Hias	Desa Jambu	Mengamankan sumber mata air, mencegah erosi dan mengendalikan hama kera	1 Paket	Tematik
17	Penanaman Buah dan tanaman Hias	Desa Tuksari	Mengamankan sumber mata air, mencegah erosi dan mengendalikan hama kera	1 Paket	Tematik
18	Penanaman Buah dan tanaman Hias	Desa Batusari	Mengamankan sumber mata air, mencegah erosi dan mengendalikan hama kera	1 Paket	Tematik

19	Penanaman Buah dan tanaman Hias	Desa Petarangan	Mengamankan sumber mata air, mencegah erosi dan mengendalikan hama kera	1 Paket	Tematik
20	kegiatan pelestarian lingkungan dengan pemb. Tempat pengolahan sampah	Desa Gunungsari	Terbangunnya TPS3R kecamatan Bansari di Desa Gunungsari	1 Paket	Tematik
21	kegiatan pelestarian lingkungan dengan pemb. Tempat pengolahan sampah	Desa Tanurejo	Terbangunnya Pagar keliling TPS3R Desa Tanurejo	1 Paket	Tematik
22	Pembangunan RTH	Temanggung 2 (RW 01)	Terciptanya lingkungan yang sehat dan bersih	11,5 x 6,5	Tematik
23	Pembangunan RTH	Giyanti (Lingk. Giyanti RT. 2/1) bekas makam	Terciptanya lingkungan yang sehat dan bersih	150 x 0,5 x 1,5 = 112,5	Tematik
24	Pembangunan RTH	Purworejo	Terciptanya lingkungan yang sehat dan bersih	1 Km	Tematik
25	Pembangunan RTH	Butuh	Terciptanya lingkungan yang sehat dan bersih	50x20=1.000M2	Tematik
26	Pembangunan RTH	Lingk. RW 02 Rejosari Kel. Kowangan	Terciptanya lingkungan yang sehat dan bersih	300 x 3 = 900 M2	Tematik
27	Pembangunan RTH	Walitelon Utara	Terciptanya lingkungan yang sehat dan bersih	30 x 25 = 750 M2	Tematik
28	Pembangunan RTH	Mungseng (area ruko)	Terciptanya lingkungan yang sehat dan bersih	55 x 4 = 220 M2	Tematik
29	Pembangunan RTH	Kebonsari (jalan masuk sebelah kanan)	Terciptanya lingkungan yang sehat dan bersih	26 x 1 = 26 M2	Tematik

2.6 Inovasi Perangkat Daerah

Selama kurun waktu 3 tahun, Inovasi yang telah dilaksanakan di Dinas Lingkungan Hidup ada 3 Inovasi, dengan rincian sebagai berikut:

Tabel. 2.39
Daftar Inovasi Perangkat Daerah
2018-2020

No.	Nama Inovasi	Input Inovasi		Proses Inovasi	Output Inovasi	Outcome Inovasi	Pelaksana/ Tahun
		SDM	Anggaran				
1	DE BES (Desa Bebas Sampah)	DLH, Kecamatan, Masyarakat Desa/ Kelurahan	APBD	Penanganan permasalahan sampah dengan mengoptimalkan sumber daya yang ada di desa	Peraturan Bupati	Meningkatnya kesadaran masyarakat tentang pengelolaan persampahan	DLH - 2019
2	"GEMAH RIPAHA" (Gerakan Memanen Air Hujan di Pekarangan Rumah) Kledung	DLH, Kecamatan, Masyarakat Desa/ Kelurahan	APBD Kabupaten Temanggung dan APBD Provinsi Jawa Tengah	Gerakan Konservasi Air dan Tanah Berbasis Masyarakat	Gerakan masyarakat peduli lingkungan	Meningkatnya cadangan air tanah, berkurangnya desa rawan kekeringan	DLH - 2019
3	Aplikasi inventarisasi kegiatan/ usaha yang berpotensi mencemari lingkungan	Dinas Lingkungan Hidup Kabupaten Temanggung	APBD Kabupaten Temanggung	Sistem Informasi/Aplikasi	Tersajinya data kegiatan/ usaha yang berpotensi mencemari lingkungan	Meningkatnya kualitas lingkungan hidup	DLH - 2019

2.7 Penghargaan

Selama kurun waktu 3 tahun, Penghargaan yang telah diterima oleh Pemerintah Kabupaten Temanggung melalui Dinas Lingkungan Hidup ada 1 Penghargaan, dengan rincian sebagai berikut:

Tabel. 2.40
Daftar Penghargaan Pemerintah Kabupaten Temanggung
Tahun 2018-2020

No.	Nama Penghargaan	Pemberi Penghargaan	Skala	Perangkat Daerah Pengampu
1	Penghargaan Adipura Tahun 2018 untuk Kategori Kota Kecil	Wakil Presiden Republik Indonesia	Nasional	DLH Kabupaten Temanggung

BAB III

TUJUAN, SASARAN, PROGRAM DAN KEGIATAN

3.1 Telaahan terhadap Kebijakan Nasional

Dinas Lingkungan Hidup Kabupaten Temanggung merupakan sebuah Perangkat Daerah yang tidak secara langsung melaksanakan program dan kegiatan yang menjadi kebijakan nasional, khususnya yang target-targetnya ditetapkan melalui SPM maupun SDG's. Kebijakan nasional yang diampu oleh Dinas Lingkungan Hidup lebih pada menuangkan kebijakan nasional melalui penyusunan RKPD yang dilakukan oleh Dinas Lingkungan Hidup Kabupaten Temanggung. Agenda Pembangunan Nasional Tahun 2021 yang berkaitan dengan urusan lingkungan hidup merupakan Agenda Pembangunan Nasional Prioritas 6, Membangun Lingkungan Hidup, Meningkatkan Ketahanan Bencana dan Perubahan Iklim untuk peningkatan kualitas lingkungan hidup, peningkatan ketahanan bencana dan iklim serta pembangunan rendah karbon. Agenda Pembangunan Nasional Tahun 2021 sejalan dengan Tujuan dan Sasaran Dinas Lingkungan Hidup Kabupaten Temanggung yaitu Meningkatkan Kualitas Lingkungan Hidup di Kabupaten Temanggung.

3.2 Tujuan dan Sasaran Renja Dinas Lingkungan Hidup Kabupaten Temanggung

Mencermati isu-isu strategis dan tema tahun 2021, maka tujuan dari penyusunan Renja Dinas Lingkungan Hidup Kabupaten Temanggung Tahun 2021 adalah:

1. Meningkatkan kualitas lingkungan hidup
2. Meningkatkan tertib administrasi penatausahaan perkantoran dan pelaksanaan kegiatan di Dinas Lingkungan Hidup dalam rangka akuntabilitas kinerja Dinas Lingkungan Hidup Kabupaten Temanggung.

Adapun sasaran dari penyusunan Renja Dinas Lingkungan Hidup Kabupaten Temanggung Tahun 2021 ini adalah dalam rangka:

1. Meningkatnya kualitas lingkungan hidup
2. Meningkatnya kualitas pelayanan perangkat daerah
3. Meningkatnya akuntabilitas kinerja perangkat daerah

Adapun keterkaitan antara Visi, Misi, Tujuan, Sasaran, Indikator, dan Target Dinas Lingkungan Hidup Kabupaten Temanggung pada Tahun 2021 adalah sebagai berikut:

Tabel 3. 1.
Tujuan, Sasaran, Indikator Sasaran, Target Kinerja
dan keterkaitannya dengan pelaksanaan Visi dan Misi Dinas Lingkungan Hidup Kabupaten Temanggung Tahun 2021

VISI DINAS LINGKUNGAN HIDUP KAB. TEMANGGUNG TAHUN 2019-2023 TERWUJUDNYA MASYARAKAT KABUPATEN TEMANGGUNG YANG TENTREM, MAREM, GANDEM							
--	--	--	--	--	--	--	--

MISI	TUJUAN	SASARAN	PROGRAM	INDIKATOR SASARAN	SATUAN TARGET	TARGET TAHUN 2020	TARGET KONDISI AKHIR 2021		
Mewujudkan Pemberdayaan Ekonomi Kerakyatan yang Berbasis Potensi Unggulan Daerah yang Berkelanjutan	Meningkatkan Kualitas Lingkungan Hidup	Meningkatnya Kualitas Lingkungan Hidup		Indeks Kualitas Lingkungan Hidup (IKLH)	%	67,68	69,03		
				Program Perlindungan dan Konservasi Lingkungan Hidup	Indeks Kualitas Tutupan Lahan	%	74,33	74,33	
						Persentase Dokumen Perlindungan dan Pengelolaan Lingkungan Hidup	%	56,40	58,45
						Proporsi Luas Lahan Kritis Terhadap Total Luas Lahan di Kabupaten Temanggung	%	0,067	0,067
					Program Pengendalian Pencemaran Dan Perusakan Lingkungan Hidup	Persentase Pengaduan Masyarakat Akibat Adanya Dugaan Pencemaran dan atau Perusakan Lingkungan Hidup yang Ditindaklanjuti	%	100	100
						Indeks Kualitas Air	mg/l	42,00	46,00
						Indeks Kualitas Udara	$\mu\text{h}/\text{m}^3$	84,50	85,00

MISI	TUJUAN	SASARAN	PROGRAM	INDIKATOR SASARAN	SATUAN TARGET	TARGET TAHUN 2020	TARGET KONDISI AKHIR 2021
			Program Pentaatan dan Peningkatan Kapasitas Lingkungan Hidup	Cakupan Sekolah Berwawasan Lingkungan	Sekolah	10	10
			Program Pengembangan Kinerja Pengelolaan Persampahan	Persentase Sampah yang Tertangani	%	33,54	35,04
				Cakupan Layanan Persampahan	%	70,00	70,00

Sumber : Renstra Dinas Lingkungan Hidup Kab. Temanggung Tahun 2019-2023.

Kebijakan dan strategi Dinas Lingkungan Hidup Kabupaten Temanggung di Tahun 2021 dalam rangka optimalisasi pelaksanaan program dan kegiatan senantiasa mengacu pada kebijakan dan strategi yang sudah ditetapkan pada Renstra Dinas Lingkungan Hidup Tahun 2019-2023 dan mengacu pada Tema Kabupaten Temanggung Tahun 2021 yaitu “Pemerataan Pembangunan Wilayah dan Pelestarian Lingkungan Hidup“ Hal tersebut adalah sekaligus dalam rangka menjaga konsistensi pelaksanaan Visi dan Misi Dinas Lingkungan Hidup Kabupaten Temanggung Tahun 2019-2023.

3.3 Program dan Kegiatan

Program dan kegiatan Dinas Lingkungan Hidup Kabupaten Temanggung di Tahun 2021 dilaksanakan dalam rangka melanjutkan perencanaan pembangunan tahun sebelumnya dan mengacu pada RPJMD Kabupaten Temanggung Tahun 2018-2023.

Program dan kegiatan Dinas Lingkungan Hidup Tahun 2021 direncanakan berdasarkan analisa kebutuhan yang telah dilakukan sebagai perbandingan dengan rancangan awal RKPD Kabupaten Temanggung Tahun 2021. Analisa kebutuhan tersebut selanjutnya disandingkan dengan proyeksi kemampuan keuangan daerah di Tahun 2021 sehingga mengalami beberapa perubahan kembali. Perubahan yang terjadi pada Dinas Lingkungan Hidup Kabupaten Temanggung berdasarkan kebutuhan pada tahun 2021 mengalami kenaikan pagu indikatif di Tahun 2021.

Adapun perbandingan antara analisa kebutuhan dalam rancangan Renja Dinas Lingkungan Hidup Tahun 2021 dengan RKPD Kabupaten Temanggung Tahun 2021 adalah sebagai berikut:

Tabel. 3.2
Perbandingan Rencana Program dan Kegiatan
Dinas Lingkungan Hidup Kab. Temanggung Tahun 2021

Sumber Dana : DAU

RANCANGAN RENJA DINAS LINGKUNGAN HIDUP KABUPATEN TEMANGGUNG TAHUN 2021			RKPD KABUPATEN TEMANGGUNG TAHUN 2021			(+ / -)
NO	URUSAN/ BIDANG URUSAN PEMERINTAHAN DAERAH, DAN PROGRAM/KEGIATAN	PAGU INDIKATIF	NO	URUSAN/ BIDANG URUSAN PEMERINTAHAN DAERAH, DAN PROGRAM/KEGIATAN	PAGU INDIKATIF	PAGU INDIKATIF
	BELANJA DAERAH	31.640.123.602		BELANJA DAERAH	22.390.123.602	9.250.000.000
	BELANJA TIDAK LANGSUNG	12.179.395.958		BELANJA TIDAK LANGSUNG	12.464.628.902	(285.232.944)
	BELANJA LANGSUNG	19.460.727.644		BELANJA LANGSUNG	9.925.494.700	9.535.232.944
	URUSAN PEMERINTAHAN WAJIB YANG BERKAITAN DENGAN PELAYANAN DASAR			URUSAN PEMERINTAHAN WAJIB YANG BERKAITAN DENGAN PELAYANAN DASAR		-
	URUSAN PEMERINTAHAN BIDANG LINGKUNGAN HIDUP	18.412.344.700		URUSAN PEMERINTAHAN BIDANG LINGKUNGAN HIDUP	9.162.344.700	9.250.000.000
	PROGRAM PENUNJANG URUSAN PEMERINTAHAN DAERAH	1.048.382.944		PROGRAM PENUNJANG URUSAN PEMERINTAHAN DAERAH	763.150.000	285.232.944
A	Perencanaan dan Evaluasi Kinerja Perangkat Daerah	5.500.000		Perencanaan dan Evaluasi Kinerja Perangkat Daerah	5.500.000	
1	Penyusunan Renstra dan Renja Perangkat Daerah	1.500.000	1	Penyusunan Renstra dan Renja Perangkat Daerah	1.500.000	
2	Penyusunan Program dan Kegiatan Perangkat Daerah dalam Dokumen Perencanaan	1.000.000	2	Penyusunan Program dan Kegiatan Perangkat Daerah dalam Dokumen Perencanaan	1.000.000	
3	Penyusunan Dokumen Evaluasi Perangkat Daerah	1.000.000	3	Penyusunan Dokumen Evaluasi Perangkat Daerah	1.000.000	
4	Koordinasi dan Sinkronisasi Perencanaan Perangkat Daerah	1.000.000	4	Koordinasi dan Sinkronisasi Perencanaan Perangkat Daerah	1.000.000	
5	Evaluasi Kinerja Perangkat Daerah	1.000.000	5	Evaluasi Kinerja Perangkat Daerah	1.000.000	
B	Administrasi Keuangan	12.179.395.958	B	Administrasi Keuangan	12.464.628.902	(285.232.944)
1	Penyediaan Gaji dan Tunjangan ASN	12.179.395.958	1	Penyediaan Gaji dan Tunjangan ASN	12.464.628.902	(285.232.944)
-	Belanja Pegawai	12.179.395.958	-	Belanja Pegawai	12.464.628.902	(285.232.944)
-	Belanja Gaji dan Tunjangan ASN	12.179.395.958	-	Belanja Gaji dan Tunjangan ASN	12.464.628.902	(285.232.944)

RANCANGAN RENJA DINAS LINGKUNGAN HIDUP KABUPATEN TEMANGGUNG TAHUN 2021			RKPD KABUPATEN TEMANGGUNG TAHUN 2021			(+ / -)
NO	URUSAN/ BIDANG URUSAN PEMERINTAHAN DAERAH, DAN PROGRAM/KEGIATAN	PAGU INDIKATIF	NO	URUSAN/ BIDANG URUSAN PEMERINTAHAN DAERAH, DAN PROGRAM/KEGIATAN	PAGU INDIKATIF	PAGU INDIKATIF
-	Belanja Tambahan Penghasilan ASN		-	Belanja Tambahan Penghasilan ASN		
C	Administrasi Umum	1.042.882.944		Administrasi Umum	757.650.000	285.232.944
1	Penyediaan Jasa Surat Menyurat	7.500.000	1	Penyediaan Jasa Surat Menyurat	7.500.000	
2	Penyediaan Jasa Komunikasi, Sumber Daya Air dan Listrik	75.000.000	2	Penyediaan Jasa Komunikasi, Sumber Daya Air dan Listrik	75.000.000	
3	Penyediaan Jasa Peralatan dan Perlengkapan Kantor	-	3	Penyediaan Jasa Peralatan dan Perlengkapan Kantor	-	
4	Penyediaan Jasa Jaminan Pemeliharaan Kesehatan PNS	285.232.944	4	Penyediaan Jasa Jaminan Pemeliharaan Kesehatan PNS	-	285.232.944
5	Penyediaan Jasa Pemeliharaan dan Perizinan Kendaraan Dinas/Operasional	8.500.000	5	Penyediaan Jasa Pemeliharaan dan Perizinan Kendaraan Dinas/Operasional	8.500.000	
6	Penyediaan Jasa Administrasi Keuangan	66.000.000	6	Penyediaan Jasa Administrasi Keuangan	66.000.000	
7	Penyediaan Jasa Kebersihan Kantor	232.000.000	7	Penyediaan Jasa Kebersihan Kantor	232.000.000	
8	Penyediaan Alat Tulis Kantor	20.000.000	8	Penyediaan Alat Tulis Kantor	20.000.000	
9	Penyediaan Barang Cetak dan Penggandaan	21.950.000	9	Penyediaan Barang Cetak dan Penggandaan	21.950.000	
10	Penyediaan Komponen Instalasi Listrik/Penerangan Bangunan Kantor	6.000.000	10	Penyediaan Komponen Instalasi Listrik/Penerangan Bangunan Kantor	6.000.000	
11	Penyediaan Peralatan Rumah Tangga	-	11	Penyediaan Peralatan Rumah Tangga	-	
12	Penyediaan Bahan Bacaan dan Perundang-Undangan	2.700.000	12	Penyediaan Bahan Bacaan dan Perundang-Undangan	2.700.000	
13	Penyediaan Makanan dan Minuman	44.000.000	13	Penyediaan Makanan dan Minuman	44.000.000	
14	Rapat-Rapat Kordinasi dan Konsultasi ke Luar Daerah	70.000.000	14	Rapat-Rapat Kordinasi dan Konsultasi ke Luar Daerah	70.000.000	
15	Pemeliharaan Rutin/Berkala Gedung Kantor	85.000.000	15	Pemeliharaan Rutin/Berkala Gedung Kantor	85.000.000	
16	Pemeliharaan Rutin/Berkala Kendaraan Dinas/Operasional	90.000.000	16	Pemeliharaan Rutin/Berkala Kendaraan Dinas/Operasional	90.000.000	

RANCANGAN RENJA DINAS LINGKUNGAN HIDUP KABUPATEN TEMANGGUNG TAHUN 2021			RKPD KABUPATEN TEMANGGUNG TAHUN 2021			(+ / -)
NO	URUSAN/ BIDANG URUSAN PEMERINTAHAN DAERAH, DAN PROGRAM/KEGIATAN	PAGU INDIKATIF	NO	URUSAN/ BIDANG URUSAN PEMERINTAHAN DAERAH, DAN PROGRAM/KEGIATAN	PAGU INDIKATIF	PAGU INDIKATIF
17	Pemeliharaan Rutin/Berkala Perlengkapan Gedung Kantor	9.000.000	17	Pemeliharaan Rutin/Berkala Perlengkapan Gedung Kantor	9.000.000	
18	Pemeliharaan Rutin/Berkala Peralatan Gedung Kantor	11.000.000	18	Pemeliharaan Rutin/Berkala Peralatan Gedung Kantor	11.000.000	
19	Pemeliharaan Rutin/Berkala Mebeleur	9.000.000	19	Pemeliharaan Rutin/Berkala Mebeleur	9.000.000	
	URUSAN PEMERINTAH WAJIB			URUSAN PEMERINTAH WAJIB		
	YANG TIDAK BERKAITAN DENGAN PELAYANAN DASAR			YANG TIDAK BERKAITAN DENGAN PELAYANAN DASAR		
	URUSAN PEMERINTAH BIDANG LINGKUNGAN HIDUP			URUSAN PEMERINTAH BIDANG LINGKUNGAN HIDUP		
D	Program Pengembangan Sistem dan Pengelolaan Persampahan Regional	6.550.000.000	D	Program Pengembangan Sistem dan Pengelolaan Persampahan Regional	550.000.000	6.000.000.000
	Pengembangan Sistem dan Pengelolaan Persampahan di Daerah Kabupaten/Kota	6.550.000.000		Pengembangan Sistem dan Pengelolaan Persampahan di Daerah Kabupaten/Kota	550.000.000	
1	Pembangunan TPA/TPST/SPA/TPS-3R/TPS	550.000.000	1	Pembangunan TPA/TPST/SPA/TPS-3R/TPS	550.000.000	
-	<i>Peningkatan dan Pengembangan TPS dan/ atau TPST 3R</i>	<i>550.000.000</i>	-	<i>Peningkatan dan Pengembangan TPS dan/ atau TPST 3R</i>	<i>550.000.000</i>	
2	Penyediaan Sarana Persampahan	6.000.000.000				6.000.000.000
-	Pengadaan Tanah TPA Temanggung Utara	6.000.000.000				6.000.000.000
E	Program Perencanaan Lingkungan Hidup	105.000.000	E	Program Perencanaan Lingkungan Hidup	105.000.000	
	Rencana Perlindungan dan Pengelolaan Lingkungan Hidup (RPPLH) Kabupaten/Kota	105.000.000		Rencana Perlindungan dan Pengelolaan Lingkungan Hidup (RPPLH) Kabupaten/Kota	105.000.000	
1	Penyusunan dan Penetapan RPPLH Kabupaten/Kota	25.000.000	1	Penyusunan dan Penetapan RPPLH Kabupaten/Kota	25.000.000	
-	<i>Penyusunan Produk Hukum Lingkungan Hidup</i>	<i>10.000.000</i>	-	<i>Penyusunan Produk Hukum Lingkungan Hidup</i>	<i>10.000.000</i>	
-	<i>Monitoring, Evaluasi dan Pelaporan</i>	<i>15.000.000</i>	-	<i>Monitoring, Evaluasi dan Pelaporan</i>	<i>15.000.000</i>	
2	Pengendalian Pelaksanaan RPPLH Kabupaten/Kota	80.000.000	2	Pengendalian Pelaksanaan RPPLH Kabupaten/Kota	80.000.000	

RANCANGAN RENJA DINAS LINGKUNGAN HIDUP KABUPATEN TEMANGGUNG TAHUN 2021			RKPD KABUPATEN TEMANGGUNG TAHUN 2021			(+ / -)
NO	URUSAN/ BIDANG URUSAN PEMERINTAHAN DAERAH, DAN PROGRAM/KEGIATAN	PAGU INDIKATIF	NO	URUSAN/ BIDANG URUSAN PEMERINTAHAN DAERAH, DAN PROGRAM/KEGIATAN	PAGU INDIKATIF	PAGU INDIKATIF
-	Informasi Kinerja Pengelolaan Lingkungan Hidup Daerah	80.000.000	-	Informasi Kinerja Pengelolaan Lingkungan Hidup Daerah	80.000.000	
F	Program Pengendalian Pencemaran dan/atau Kerusakan Lingkungan Hidup	796.108.300	F	Program Pengendalian Pencemaran dan/atau Kerusakan Lingkungan Hidup	826.108.300	(30.000.000)
	Pencegahan Pencemaran dan/atau Kerusakan Lingkungan Hidup Kabupaten/Kota	746.108.300		Pencegahan Pencemaran dan/atau Kerusakan Lingkungan Hidup Kabupaten/Kota	826.108.300	(80.000.000)
1	Koordinasi, Sinkronisasi dan Pelaksanaan Pencegahan Pencemaran Lingkungan Hidup Dilaksanakan terhadap Media Tanah, Air, Udara dan Laut	706.668.300	1	Koordinasi, Sinkronisasi dan Pelaksanaan Pencegahan Pencemaran Lingkungan Hidup Dilaksanakan terhadap Media Tanah, Air, Udara dan Laut	786.668.300	(80.000.000)
-	Pemantauan Kualitas Lingkungan dan Penanganan Aduan	50.800.000	-	Pemantauan Kualitas Lingkungan dan Penanganan Aduan	50.800.000	
-	Pendampingan DAK Bidang Lingkungan Hidup	-	-	Pendampingan DAK Bidang Lingkungan Hidup	80.000.000	(80.000.000)
-	Pengembangan laboratorium	516.229.500	-	Pengembangan laboratorium	516.229.500	
-	Pengadaan perlengkapan (Reagen) Laboratorium Lingkungan	139.638.800		Pengadaan perlengkapan (Reagen) Laboratorium Lingkungan	139.638.800	
2	Koordinasi, Sinkronisasi dan Pelaksanaan Pengendalian Emisi Gas Rumah Kaca, Mitigasi dan Adaptasi Perubahan Iklim	39.440.000	2	Koordinasi, Sinkronisasi dan Pelaksanaan Pengendalian Emisi Gas Rumah Kaca, Mitigasi dan Adaptasi Perubahan Iklim	39.440.000	
-	Inventarisasi Gas Rumah kaca Kabupaten Temanggung	39.440.000	-	Inventarisasi Gas Rumah kaca Kabupaten Temanggung	39.440.000	
	Pemulihan Pencemaran dan/atau Kerusakan Lingkungan Hidup Kabupaten/Kota	50.000.000				50.000.000
3	Koordinasi dan Sinkronisasi Penghentian Sumber Pencemaran	50.000.000				50.000.000
-	Pendampingan DAK Sanitasi Lingkungan Hidup	50.000.000				50.000.000
G	Program Pengelolaan Keanekaragaman Hayati Kabupaten/Kota	3.510.000.000	G	Program Pengelolaan Keanekaragaman Hayati Kabupaten/Kota	510.000.000	3.000.000.000
1	Pengelolaan Taman Keanekaragaman Hayati di Luar Kawasan Hutan	3.510.000.000	1	Pengelolaan Taman Keanekaragaman Hayati di Luar Kawasan Hutan	510.000.000	3.000.000.000
-	Penanganan Lahan Kritis dan Kawasan Lindung di Luar Kawasan Hutan	3.510.000.000	-	Penanganan Lahan Kritis dan Kawasan Lindung di Luar Kawasan Hutan	510.000.000	3.000.000.000

RANCANGAN RENJA DINAS LINGKUNGAN HIDUP KABUPATEN TEMANGGUNG TAHUN 2021			RKPD KABUPATEN TEMANGGUNG TAHUN 2021			(+ / -)
NO	URUSAN/ BIDANG URUSAN PEMERINTAHAN DAERAH, DAN PROGRAM/KEGIATAN	PAGU INDIKATIF	NO	URUSAN/ BIDANG URUSAN PEMERINTAHAN DAERAH, DAN PROGRAM/KEGIATAN	PAGU INDIKATIF	PAGU INDIKATIF
H	Program Pengendalian Bahan Berbahaya dan Beracun (B3) dan Limbah Bahan Berbahaya dan Beracun (Limbah B3)	40.236.400	H	Program Pengendalian Bahan Berbahaya dan Beracun (B3) dan Limbah Bahan Berbahaya dan Beracun (Limbah B3)	40.236.400	
	Pengumpulan Limbah B3 dalam 1 (satu) Daerah Kabupaten/Kota	40.236.400		Pengumpulan Limbah B3 dalam 1 (satu) Daerah Kabupaten/Kota	40.236.400	
1	Fasilitasi Pemenuhan Komitmen Izin Pengumpulan Limbah B3 Dilaksanakan melalui Sistem Pelayanan Perizinan Berusaha Terintegrasi secara Elektronik	40.236.400	1	Fasilitasi Pemenuhan Komitmen Izin Pengumpulan Limbah B3 Dilaksanakan melalui Sistem Pelayanan Perizinan Berusaha Terintegrasi secara Elektronik	40.236.400	
-	<i>Pengelolaan B3 & Limbah B3</i>	<i>40.236.400</i>	-	<i>Pengelolaan B3 & Limbah B3</i>	<i>40.236.400</i>	
I	Program Pembinaan dan Pengawasan Terhadap Izin Lingkungan dan Izin Perlindungan dan Pengelolaan Lingkungan Hidup (PPLH)	60.000.000	I	Program Pembinaan dan Pengawasan Terhadap Izin Lingkungan dan Izin Perlindungan dan Pengelolaan Lingkungan Hidup (PPLH)	60.000.000	
	Pembinaan dan Pengawasan Terhadap Usaha dan/atau Kegiatan yang Izin Lingkungan dan Izin PPLH diterbitkan oleh Pemerintah Daerah Kabupaten/Kota	60.000.000		Pembinaan dan Pengawasan Terhadap Usaha dan/atau Kegiatan yang Izin Lingkungan dan Izin PPLH diterbitkan oleh Pemerintah Daerah Kabupaten/Kota	60.000.000	
1	Fasilitasi Pemenuhan Ketentuan dan Kewajiban Izin Lingkungan dan/atau Izin PPLH	60.000.000	1	Fasilitasi Pemenuhan Ketentuan dan Kewajiban Izin Lingkungan dan/atau Izin PPLH	60.000.000	
-	<i>Pengawasan dan Pencegahan Dampak Kawasan Usaha/ Kegiatan</i>	<i>60.000.000</i>	-	<i>Pengawasan dan Pencegahan Dampak Kawasan Usaha/ Kegiatan</i>	<i>60.000.000</i>	
J	Program Peningkatan Pendidikan, Pelatihan dan Penyuluhan Lingkungan Hidup Untuk Masyarakat	200.000.000	J	Program Peningkatan Pendidikan, Pelatihan dan Penyuluhan Lingkungan Hidup Untuk Masyarakat	200.000.000	
	Penyelenggaraan Pendidikan, Pelatihan, dan Penyuluhan Lingkungan Hidup untuk Lembaga Kemasyarakatan Tingkat Daerah Kabupaten/Kota	200.000.000		Penyelenggaraan Pendidikan, Pelatihan, dan Penyuluhan Lingkungan Hidup untuk Lembaga Kemasyarakatan Tingkat Daerah Kabupaten/Kota	200.000.000	
1	Peningkatan Kapasitas dan Kompetensi Sumber Daya Manusia Bidang Lingkungan Hidup untuk Lembaga Kemasyarakatan	200.000.000	1	Peningkatan Kapasitas dan Kompetensi Sumber Daya Manusia Bidang Lingkungan Hidup untuk Lembaga Kemasyarakatan	200.000.000	
-	<i>Peningkatan Peran serta Masyarakat dalam Perlindungan dan Konservasi SDA</i>	<i>125.000.000</i>	-	<i>Peningkatan Peran serta Masyarakat dalam Perlindungan dan Konservasi SDA</i>	<i>125.000.000</i>	
-	<i>Peningkatan Edukasi dan Komunikasi Masyarakat di Bidang Lingkungan</i>	<i>75.000.000</i>	-	<i>Peningkatan Edukasi dan Komunikasi Masyarakat di Bidang Lingkungan</i>	<i>75.000.000</i>	

RANCANGAN RENJA DINAS LINGKUNGAN HIDUP KABUPATEN TEMANGGUNG TAHUN 2021			RKPD KABUPATEN TEMANGGUNG TAHUN 2021			(+ / -)
NO	URUSAN/ BIDANG URUSAN PEMERINTAHAN DAERAH, DAN PROGRAM/KEGIATAN	PAGU INDIKATIF	NO	URUSAN/ BIDANG URUSAN PEMERINTAHAN DAERAH, DAN PROGRAM/KEGIATAN	PAGU INDIKATIF	PAGU INDIKATIF
K	Program Penghargaan Lingkungan Hidup Untuk Masyarakat	475.000.000	K	Program Penghargaan Lingkungan Hidup Untuk Masyarakat	475.000.000	
	Pemberian Penghargaan Lingkungan Hidup Tingkat Daerah Kabupaten/Kota	475.000.000		Pemberian Penghargaan Lingkungan Hidup Tingkat Daerah Kabupaten/Kota	475.000.000	
1	Penilaian Kinerja Masyarakat/Lembaga Masyarakat/Dunia Usaha/Dunia Pendidikan/Filantropi dalam Perlindungan dan Pengelolaan Lingkungan Hidup	475.000.000	1	Penilaian Kinerja Masyarakat/Lembaga Masyarakat/Dunia Usaha/Dunia Pendidikan/Filantropi dalam Perlindungan dan Pengelolaan Lingkungan Hidup	475.000.000	
-	<i>Adipura dan K-4 Kabupaten Temanggung</i>	400.000.000	-	<i>Adipura dan K-4 Kabupaten Temanggung</i>	400.000.000	
-	<i>Koordinasi Adiwiyata</i>	75.000.000	-	<i>Koordinasi Adiwiyata</i>	75.000.000	
L	Program Penanganan Pengaduan Lingkungan Hidup	16.000.000	L	Program Penanganan Pengaduan Lingkungan Hidup	16.000.000	
	Penyelesaian Pengaduan Masyarakat di Bidang Perlindungan dan Pengelolaan Lingkungan Hidup (PPLH) Kabupaten/Kota	16.000.000		Penyelesaian Pengaduan Masyarakat di Bidang Perlindungan dan Pengelolaan Lingkungan Hidup (PPLH) Kabupaten/Kota	16.000.000	
1	Pengelolaan Pengaduan Masyarakat terhadap PPLH Kabupaten/Kota	16.000.000	1	Pengelolaan Pengaduan Masyarakat terhadap PPLH Kabupaten/Kota	16.000.000	
-	<i>Penanganan Aduan</i>	16.000.000	-	<i>Penanganan Aduan</i>	16.000.000	
M	Program Pengelolaan Persampahan	6.660.000.000	M	Program Pengelolaan Persampahan	6.380.000.000	280.000.000
	Pengelolaan Sampah	6.660.000.000		Pengelolaan Sampah	6.380.000.000	280.000.000
1	Penanganan Sampah dengan Melakukan Pemilahan, Pengumpulan, Pengangkutan, Pengolahan, dan Pemrosesan Akhir Sampah di TPA/TPST/SPA Kabupaten/Kota	6.130.000.000	1	Penanganan Sampah dengan Melakukan Pemilahan, Pengumpulan, Pengangkutan, Pengolahan, dan Pemrosesan Akhir Sampah di TPA/TPST/SPA Kabupaten/Kota	6.150.000.000	(20.000.000)
-	<i>Pemeliharaan kebersihan kota</i>	3.700.000.000	-	<i>Pemeliharaan kebersihan kota</i>	3.700.000.000	
-	<i>Operasi dan Pemeliharaan alat angkut sampah dan listrik</i>	1.230.000.000	-	<i>Operasi dan Pemeliharaan alat angkut sampah dan listrik</i>	1.250.000.000	(20.000.000)
-	<i>Peningkatan Operasi dan Pemeliharaan Prasarana dan Sarana Persampahan</i>	600.000.000	-	<i>Peningkatan Operasi dan Pemeliharaan Prasarana dan Sarana Persampahan</i>	600.000.000	

RANCANGAN RENJA DINAS LINGKUNGAN HIDUP KABUPATEN TEMANGGUNG TAHUN 2021			RKPD KABUPATEN TEMANGGUNG TAHUN 2021			(+ / -)
NO	URUSAN/ BIDANG URUSAN PEMERINTAHAN DAERAH, DAN PROGRAM/KEGIATAN	PAGU INDIKATIF	NO	URUSAN/ BIDANG URUSAN PEMERINTAHAN DAERAH, DAN PROGRAM/KEGIATAN	PAGU INDIKATIF	PAGU INDIKATIF
-	Penyediaan Sarana dan Prasarana Pengelolaan Persampahan	600.000.000	-	Penyediaan Sarana dan Prasarana Pengelolaan Persampahan	600.000.000	
2	Peningkatan Peran serta Masyarakat dalam Pengelolaan Persampahan	480.000.000	2	Peningkatan Peran serta Masyarakat dalam Pengelolaan Persampahan	130.000.000	350.000.000
-	Peningkatan Kapasitas Pengelolaan Persampahan	380.000.000	-	Peningkatan Kapasitas Pengelolaan Persampahan	130.000.000	250.000.000
-	Pendukung dan Koordinasi Bank Sampah Kabupaten Temanggung	100.000.000				100.000.000
3	Koordinasi dan Sinkronisasi Penyediaan Prasarana dan Sarana Pengelolaan Persampahan	50.000.000	3	Koordinasi dan Sinkronisasi Penyediaan Prasarana dan Sarana Pengelolaan Persampahan	100.000.000	(50.000.000)
-	Pendampingan Bankeu	50.000.000	-	Pendukung dan Koordinasi Bank Sampah Kabupaten Temanggung	100.000.000	(50.000.000)

Sumber Dana : DBHCHT

RANCANGAN RENJA DINAS LINGKUNGAN HIDUP KABUPATEN TEMANGGUNG TAHUN 2021			RKPD KABUPATEN TEMANGGUNG TAHUN 2021			(+ / -)
NO	URUSAN/ BIDANG URUSAN PEMERINTAHAN DAERAH, DAN PROGRAM/KEGIATAN	PAGU INDIKATIF	NO	URUSAN/ BIDANG URUSAN PEMERINTAHAN DAERAH, DAN PROGRAM/KEGIATAN	PAGU INDIKATIF	PAGU INDIKATIF
	BELANJA DAERAH	5.655.585.400		BELANJA DAERAH	5.655.585.400	
	BELANJA TIDAK LANGSUNG			BELANJA TIDAK LANGSUNG		
	BELANJA LANGSUNG	5.655.585.400		BELANJA LANGSUNG	5.655.585.400	
	URUSAN PEMERINTAH BIDANG LINGKUNGAN HIDUP	5.655.585.400		URUSAN PEMERINTAH BIDANG LINGKUNGAN HIDUP	5.655.585.400	
A	Program Pengembangan Sistem dan Pengelolaan Persampahan Regional	4.511.890.600	A	Program Pengembangan Sistem dan Pengelolaan Persampahan Regional	4.511.890.600	
	Pengembangan Sistem dan Pengelolaan Persampahan di Daerah Kabupaten/Kota	4.511.890.600		Pengembangan Sistem dan Pengelolaan Persampahan di Daerah Kabupaten/Kota	4.511.890.600	
1	Pembangunan TPA/TPST/SPA/TPS-3R/TPS	1.304.398.800	1	Pembangunan TPA/TPST/SPA/TPS-3R/TPS	1.304.398.800	

RANCANGAN RENJA DINAS LINGKUNGAN HIDUP KABUPATEN TEMANGGUNG TAHUN 2021			RKPD KABUPATEN TEMANGGUNG TAHUN 2021			(+ / -)
NO	URUSAN/ BIDANG URUSAN PEMERINTAHAN DAERAH, DAN PROGRAM/KEGIATAN	PAGU INDIKATIF	NO	URUSAN/ BIDANG URUSAN PEMERINTAHAN DAERAH, DAN PROGRAM/KEGIATAN	PAGU INDIKATIF	PAGU INDIKATIF
-	<i>Peningkatan dan Pengembangan TPS dan/ atau TPST 3R</i>	1.304.398.800	-	<i>Peningkatan dan Pengembangan TPS dan/ atau TPST 3R</i>	1.304.398.800	
2	Penyediaan Sarana Persampahan	3.207.491.800	2	Penyediaan Sarana Persampahan	3.207.491.800	
-	<i>Pengadaan Sarana dan Prasarana Armada Persampahan</i>	3.207.491.800	-	<i>Pengadaan Sarana dan Prasarana Armada Persampahan</i>	3.207.491.800	
B	Program Pengendalian Pencemaran dan/ atau Kerusakan Lingkungan Hidup	1.143.694.800	B	Program Pengendalian Pencemaran dan/ atau Kerusakan Lingkungan Hidup	1.143.694.800	
	<i>Konservasi SDA & Pengendalian Konservasi Sumber- Sumber Air (DBHCHT)</i>	1.143.694.800		<i>Konservasi SDA & Pengendalian Konservasi Sumber- Sumber Air (DBHCHT)</i>	1.143.694.800	

Sumber Dana : DAK

RANCANGAN RENJA DINAS LINGKUNGAN HIDUP KABUPATEN TEMANGGUNG TAHUN 2021			RKPD KABUPATEN TEMANGGUNG TAHUN 2021			(+ / -)
NO	URUSAN/ BIDANG URUSAN PEMERINTAHAN DAERAH, DAN PROGRAM/KEGIATAN	PAGU INDIKATIF	NO	URUSAN/ BIDANG URUSAN PEMERINTAHAN DAERAH, DAN PROGRAM/KEGIATAN	PAGU INDIKATIF	PAGU INDIKATIF
	BELANJA DAERAH	11.500.000.000		BELANJA DAERAH	11.500.000.000	
	BELANJA LANGSUNG	11.500.000.000		BELANJA LANGSUNG	11.500.000.000	
	URUSAN PEMERINTAH BIDANG LINGKUNGAN HIDUP	11.500.000.000		URUSAN PEMERINTAH BIDANG LINGKUNGAN HIDUP	11.500.000.000	
A	Program Pengembangan Sistem dan Pengelolaan Persampahan Regional	11.500.000.000	A	Program Pengembangan Sistem dan Pengelolaan Persampahan Regional	11.500.000.000	
	<i>Pengembangan Sistem dan Pengelolaan Persampahan di Daerah Kabupaten/Kota</i>	11.500.000.000		<i>Pengembangan Sistem dan Pengelolaan Persampahan di Daerah Kabupaten/Kota</i>	11.500.000.000	
1	Pembangunan TPA/TPST/SPA/TPS-3R/TPS	9.000.000.000	1	Pembangunan TPA/TPST/SPA/TPS-3R/TPS	9.000.000.000	
-	<i>Pembangunan TPS 3R</i>	9.000.000.000	-	<i>Pembangunan TPS 3R</i>	9.000.000.000	
2	Penyediaan Sarana Persampahan	2.500.000.000	2	Penyediaan Sarana Persampahan	2.500.000.000	
-	<i>Pengadaan Mobil Tinja</i>	2.500.000.000	-	<i>Pengadaan Mobil Tinja</i>	2.500.000.000	

Sumber Dana : Bankeu

RANCANGAN RENJA DINAS LINGKUNGAN HIDUP KABUPATEN TEMANGGUNG TAHUN 2021			RKPD KABUPATEN TEMANGGUNG TAHUN 2021			(+ / -)
NO	URUSAN/ BIDANG URUSAN PEMERINTAHAN DAERAH, DAN PROGRAM/KEGIATAN	PAGU INDIKATIF	NO	URUSAN/ BIDANG URUSAN PEMERINTAHAN DAERAH, DAN PROGRAM/KEGIATAN	PAGU INDIKATIF	PAGU INDIKATIF
	BELANJA DAERAH	8.500.000.000		BELANJA DAERAH	8.500.000.000	
	BELANJA TIDAK LANGSUNG			BELANJA TIDAK LANGSUNG		
	BELANJA LANGSUNG	8.500.000.000		BELANJA LANGSUNG	8.500.000.000	
	URUSAN PEMERINTAHAN BIDANG LINGKUNGAN HIDUP	8.500.000.000		URUSAN PEMERINTAHAN BIDANG LINGKUNGAN HIDUP	8.500.000.000	
	URUSAN PEMERINTAH BIDANG LINGKUNGAN HIDUP	8.500.000.000		URUSAN PEMERINTAH BIDANG LINGKUNGAN HIDUP	8.500.000.000	
A	Program Pengembangan Sistem dan Pengelolaan Persampahan Regional	8.500.000.000	A	Program Pengembangan Sistem dan Pengelolaan Persampahan Regional	8.500.000.000	
	Pengembangan Sistem dan Pengelolaan Persampahan di Daerah Kabupaten/Kota	8.500.000.000		Pengembangan Sistem dan Pengelolaan Persampahan di Daerah Kabupaten/Kota	8.500.000.000	
1	Peningkatan TPA/TPST/SPA/TPS-3R/TPS	8.500.000.000	1	Peningkatan TPA/TPST/SPA/TPS-3R/TPS	8.500.000.000	
-	<i>Pembangunan/ Revitalisasi TPA Sanggrahan</i>	<i>8.500.000.000</i>	-	<i>Pembangunan/ Revitalisasi TPA Sanggrahan</i>	<i>8.500.000.000</i>	

Dari Tabel 3.2 di atas dapat diketahui bahwa terjadi kenaikan pagu indikatif Tahun 2021 yaitu sebagai berikut :

1. Dana Alokasi Umum (DAU) mengalami kenaikan sebesar Rp. 9.250.000.000 dari pagu anggaran awal sebesar Rp. 22.390.123.602 menjadi Rp. 39.545.709.002 dengan rincian :
 - a. Pengadaan tanah TPA Temanggung Utara sebesar Rp. 6.000.000.000
 - b. Program sabuk gunung sebesar Rp. 3.000.000.000
 - c. Tambahan kegiatan pokok-pokok pikiran DPRD Kabupaten Temanggung sebesar Rp. 250.000.000
2. Dana Non DAU (DAK, DBHCHT dan Bankeu) tidak mengalami kenaikan dari usulan awal.

Rencana program dan kegiatan Dinas Lingkungan Hidup Kabupaten Temanggung dapat dilihat pada tabel 3.3 sebagai berikut :

BAB IV

PENUTUP

Dengan memperhatikan kondisi dan situasi, tantangan, peluang, hambatan, dan kekuatan yang dimiliki, maka pada Tahun 2021 diperkirakan masyarakat dan pemerintah Kabupaten Temanggung masih akan mengalami kehidupan yang dinamis dikarenakan merupakan tahun politik baik ditingkat nasional, provinsi maupun Kabupaten. Situasi yang dinamis tersebut memberikan kesempatan yang lebih luas bagi Dinas Lingkungan Hidup untuk meningkatkan kinerja pelaksanaan program dan kegiatan yang telah direncanakan. Renja Dinas Lingkungan Hidup Tahun 2021 yang telah tersusun akan memberikan arah dan pedoman bagi semua pemangku kepentingan di Dinas Lingkungan Hidup itu sendiri maupun pihak-pihak yang memiliki keterkaitan dengan Dinas Lingkungan Hidup dalam rangka percepatan pelaksanaan program dan kegiatan yang sudah direncanakan.

Renja Dinas Lingkungan Hidup Tahun 2021 yang telah disusun berdasarkan Indikasi Program Strategis Tahun Transisi Perencanaan Kabupaten Temanggung sekiranya dapat benar-benar dilaksanakan secara konsisten terutama dalam pemenuhan anggaran pada proses penganggaran di APBD Tahun Anggaran 2021. Seandainya pagu anggaran yang ada di dalam Renja Dinas Lingkungan Hidup Tahun 2021 ini tidak dapat dipenuhi sepenuhnya, maka tentunya akan dilakukan penyesuaian-penyesuaian pada saat dilaksanakannya kegiatan di Tahun 2021 nanti.

Realisasi APBD Tahun Anggaran 2019 terdiri dari Belanja Tidak Langsung sebesar 96,68 % dan realisasi Belanja Langsung sebesar 90,26 % sehingga dapat dikatakan kinerja efisien dan efektif. Sedangkan realisasi APBD Tahun Anggaran 2020 sampai dengan semester I terdiri dari Belanja Tidak Langsung sebesar 39,76 % dan realisasi Belanja Langsung sebesar 25,28 %.

Dalam Renja Tahun Anggaran 2021 Dinas Lingkungan Hidup mendapat alokasi anggaran untuk Belanja Tidak langsung sebesar Rp. 12.179.395.958,- dan Belanja Langsung sebesar Rp. 45.116.313.044,- yang terdiri dari 4 (empat) sumber dana yaitu : DAU, DAK, DBHCHT dan Bankeu dan terdiri dari 11 (sebelas) program yaitu Program Penunjang Urusan Pemerintahan Daerah, Program Pengembangan Sistem dan Pengelolaan Persampahan Regional, Program Perencanaan Lingkungan Hidup, Program Pengendalian Pencemaran dan/atau Kerusakan Lingkungan Hidup, Program Pengelolaan Keanekaragaman Hayati Kabupaten/Kota, Program Pengendalian Bahan Berbahaya dan Beracun (B3) dan Limbah Bahan Berbahaya dan Beracun (Limbah B3), Program Pembinaan dan Pengawasan Terhadap Izin Lingkungan dan Izin Perlindungan dan Pengelolaan Lingkungan Hidup (PPLH), Program Peningkatan Pendidikan, Pelatihan dan Penyuluhan Lingkungan Hidup Untuk

Masyarakat, Program Penghargaan Lingkungan Hidup untuk Masyarakat, Program Penanganan Pengaduan Lingkungan Hidup dan Program Pengelolaan Persampahan.

Semoga dengan telah selesainya penyusunan Renja Dinas Lingkungan Hidup Tahun 2021 ini, maka cita-cita dan harapan yang telah dicanangkan pada saat penyusunan Visi dan Misi Dinas Lingkungan Hidup dapat tercapai sesuai dengan pentahapan yang telah direncanakan, atau jika memungkinkan dapat dicapai lebih cepat dari waktu yang telah direncanakan.

Temanggung, Juni 2020
KEPALA DINAS LINGKUNGAN HIDUP
KABUPATEN TEMANGGUNG,

Ir. M. A. AGUS PRASODJO
Pembina Utama Muda
NIP. 19600829 198903 1 004