


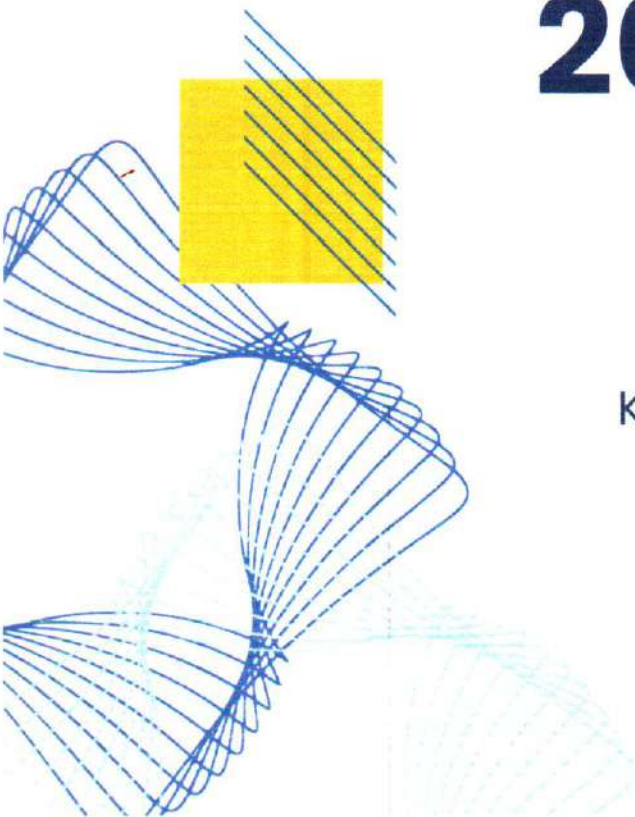


PEMERINTAH  
KABUPATEN  
TEMANGGUNG



# PERUBAHAN RENCANA KERJA PERANGKAT DAERAH

TAHUN  
**2025**



DINAS PERUMAHAN RAKYAT  
KAWASAN PERMUKIMAN DAN  
LINGKUNGAN HIDUP

KABUPATEN TEMANGGUNG  
TAHUN 2025

## HALAMAN VERIFIKASI

**PERUBAHAN RENCANA KERJA  
DINAS PERUMAHAN RAKYAT, KAWASAN PERMUKIMAN DAN  
LINGKUNGAN HIDUP KABUPATEN TEMANGGUNG  
TAHUN 2025**

Disusun Oleh :

TIM PENYUSUN PERUBAHAN RENCANA KERJA  
DINAS PERUMAHAN RAKYAT, KAWASAN PERMUKIMAN DAN  
LINGKUNGAN HIDUP KABUPATEN TEMANGGUNG  
TAHUN 2025

Telah diteliti dan diverifikasi oleh petugas verifikator

Pada Tanggal : Juni 2025

Koordinator  
Bidang Ekonomi, Sumberdaya Alam,  
dan Infrastruktur




**ADI WIBOWO, S.T.**  
NIP. 19811101 200903 1 003

Petugas Verifikator,



**ELMA JANE YOLANDA P, S.P.W.K.**  
NIP. 199702042022022001

Mengetahui  
KEPALA BAPPEDA  
KABUPATEN TEMANGGUNG,



**Dr. HENDRA SUMARYANA, M.T.**  
Pembina Utama Muda  
NIP. 197203241992031 003

## **KATA PENGANTAR**

Puji syukur senantiasa kami panjatkan kehadirat Allah SWT, yang telah memberikan petunjuk, kemudahan, kesempatan, dan kesehatan sehingga kami dapat menyelesaikan Perubahan Rencana Kerja (Renja) DPRKPLH Kabupaten Temanggung Tahun 2025.

Penyusunan Perubahan Renja DPRKPLH Kabupaten Temanggung Tahun 2025 dimaksudkan sebagai penyempurnaan Renja Tahun 2025. Perubahan Renja disusun untuk menyesuaikan perubahan program dan kegiatan serta sub kegiatan yang tertuang pada Perubahan RKPD Tahun 2025 dalam upaya percepatan pencapaian indikator kinerja DPRKPLH Kabupaten Temanggung Tahun 2025 sesuai dengan tugas pokok dan fungsi DPRKPLH Kabupaten Temanggung yang telah ditetapkan karena perubahan kondisi dan permasalahan yang ada.

Kami menyadari bahwa dalam penyusunan Perubahan Renja DPRKPLH Kabupaten Temanggung Tahun 2025 ini masih banyak kekurangan, oleh karena itu kritik dan saran yang membangun sangat kami harapkan demi perbaikan dan penyempurnaan Perubahan Renja DPRKPLH Kabupaten Temanggung Tahun 2025, terutama apabila dilakukan review atas Renja DPRKPLH Kabupaten Temanggung Tahun 2025 pada masa yang akan datang.

Akhirnya kami berharap semoga Perubahan Renja DPRKPLH Kabupaten Temanggung Tahun 2025 ini dapat berguna dan bermanfaat dalam upaya mendukung pelaksanaan pembangunan di Kabupaten Temanggung.

Temanggung, Juni 2025  
KEPALA DINAS PERUMAHAN RAKYAT, KAWASAN  
PERMUKIMAN DAN LINGKUNGAN HIDUP  
KABUPATEN TEMANGGUNG,



**PRASODJO, S.Ag., M.M.**  
Pembina Utama Muda  
NIP. 19660402 198903 1 013

## DAFTAR ISI

|   |     |
|---|-----|
| HALAMAN JUDUL .....   | i   |
| LEMBAR VERIFIKASI .....   | ii  |
| KATA PENGANTAR .....  | iii |
| DAFTAR ISI .....  | iv  |
| DAFTAR TABEL .....  | v   |
| BAB I PENDAHULUAN .....   | 1   |
| 1.1. Latar Belakang dan Dasar Pertimbangan Perubahan .....  | 1   |
| 1.2. Maksud dan Tujuan .....  | 2   |
| 1.3. Landasan Hukum .....   | 3   |
| 1.4. Sistematika Penulisan .....  | 5   |
| BAB II EVALUASI PELAKSANAAN RENJA DPRKPLH KABUPATEN<br>TEMANGGUNG SAMPAI DENGAN TRIWULAN II TAHUN<br>2025 ..... | 7   |
| 2.1. Evaluasi Pelaksanaan Renja DPRKPLH Kabupaten<br>Temanggung sampai dengan Triwulan II Tahun 2025 .....      | 7   |
| BAB III RENCANA KERJA DAN PENDANAAN .....   | 20  |
| 3.1. Rancangan Program, Kegiatan dan Sub Kegiatan pada<br>Perubahan Renja Perangkat Daerah Tahun 2025 .....     | 20  |
| 3.2. Matriks Rencana Perubahan Renja DPRKPLH Kabupaten<br>Temanggung Tahun 2025 .....                           | 33  |
| BAB IV PENUTUP .....  | 50  |

## DAFTAR TABEL

|           |   |    |
|-----------|---|----|
| Tabel 2.1 | Skala Nilai Peringkat Kinerja   | 7  |
| Tabel 2.2 | Capaian Kinerja Program DPRKPLH Kabupaten Temanggung s.d Triwulan I Tahun 2025  | 8  |
| Tabel 2.3 | Capaian Kegiatan pada Triwulan I Tahun 2025 DPRKPLH Kab. Temanggung             | 12 |
| Tabel 3.1 | Rencana Perubahan Renja Tahun 2025  | 21 |
| Tabel 3.2 | Perubahan Program dan Kegiatan Perangkat Daerah Kabupaten Temanggung Tahun 2025 | 34 |

## **BAB I**

### **PENDAHULUAN**

#### **1.1. Latar Belakang dan Dasar Pertimbangan Perubahan**

Sesuai dengan amanat Undang-Undang Nomor 25 Tahun 2004 tentang Sistem Perencanaan Pembangunan Nasional, Undang-undang Nomor 23 Tahun 2014 tentang Pemerintahan Daerah bahwa Pemerintah Daerah diwajibkan menyusun Rencana Kerja Pemerintah Daerah (RKPD).

RKPD merupakan penjabaran dari Rencana Pembangunan Daerah (RPJMD) dimana dalam penyusunan RKPD diperlukan masukan dari Perangkat Daerah berupa Rencana Kerja Perangkat Daerah. Renja Perangkat Daerah merupakan dokumen perencanaan pembangunan Perangkat Daerah berjangka 1 (satu) tahun yang memuat kondisi pelayanan Perangkat Daerah, gambaran visi dan misi serta rencana pembangunan Perangkat Daerah untuk 1 (satu) tahun yang akan datang.

Renja Perangkat Daerah juga merupakan penjabaran dari Rencana Strategis (Renstra) Perangkat Daerah yang merupakan penjabaran RPD oleh Perangkat Daerah. Renstra Perangkat Daerah merupakan dokumen perencanaan pembangunan oleh Perangkat Daerah untuk jangka waktu 3 (tiga) tahun sesuai dengan jangka waktu RPD. Selanjutnya dalam rangka meningkatkan kualitas dan akuntabilitas dalam pelaksanaan pembangunan maka Renja Perangkat Daerah disusun dengan melibatkan seluruh pemangku kepentingan yang ada di Perangkat Daerah berdasarkan atas tugas pokok fungsi serta urusan pemerintahan yang menjadi tanggung jawab Perangkat Daerah.

Rencana Kerja Dinas Perumahan Rakyat Kawasan Permukiman dan Lingkungan Hidup (DPRKPLH) Kabupaten Temanggung Tahun 2025 adalah dokumen perencanaan DPRKPLH Kabupaten Temanggung untuk periode Tahun 2025 yang memuat kebijakan, program, dan kegiatan pembangunan yang didasarkan pada kondisi,

potensi, permasalahan, kebutuhan nyata, dan aspirasi masyarakat yang tumbuh berkembang di Kabupaten Temanggung dan berorientasi pada hasil yang akan dicapai selama kurun waktu 1 (satu) tahun di Tahun 2025.

Renja DPRKPLH Kabupaten Temanggung Tahun 2025 memiliki keterkaitan yang erat dan sejalan dengan arah pembangunan nasional, provinsi, dan mendukung arah perencanaan pembangunan daerah.

Renja DPRKPLH Kabupaten Temanggung Tahun 2025 merupakan penjabaran tahun kedua Renstra DPRKPLH Kabupaten Temanggung Tahun 2024-2026 yang sejalan dengan upaya pencapaian target sasaran sebagaimana tercantum pada Indikator Kinerja Pembangunan Daerah (IKPD) Tahun 2025 dari RPD Kabupaten Temanggung Tahun 2024 - 2026.

Dalam perjalanan pelaksanaan kegiatan, terdapat beberapa dinamika yang menuntut penyesuaian kegiatan sehingga harus dilakukan perubahan. Adapun alasan/pertimbangan yang mendasar dilakukan perubahan Rencana Kerja Perangkat Daerah Tahun 2025 adalah:

- a. Adanya penyesuaian pagu indikatif sub kegiatan Renja Tahun 2025 dengan pagu APBD tahun 2025;
- b. Adanya kebutuhan rutin yang harus terpenuhi;
- c. Adanya penambahan target kinerja output;
- d. Adanya perubahan kelompok sasaran sub kegiatan;
- e. Adanya kebutuhan mendesak yang perlu segera ditindaklanjuti.

## **1.2. Maksud dan Tujuan**

Maksud disusunnya Perubahan Renja DPRKPLH Kabupaten Temanggung Tahun 2025 adalah sebagai pedoman bagi DPRKPLH Kabupaten Temanggung dalam rangka menyesuaikan perubahan program, kegiatan dan sub kegiatan yang tertuang pada Perubahan Renja Tahun 2025, dalam upaya percepatan pencapaian indikator kinerja DPRKPLH Kabupaten Temanggung Tahun 2025 sesuai dengan tugas pokok dan fungsi DPRKPLH Kabupaten Temanggung yang telah

ditetapkan karena perubahan kondisi dan permasalahan yang dihadapi.

Adapun tujuan dari disusunnya Perubahan Renja DPRKPLH Kabupaten Temanggung Tahun 2025, antara lain:

1. Untuk mengoptimalkan peran, fungsi, dan mewujudkan perencanaan pembangunan daerah Tahun 2025 yang akuntabel, partisipatif, bermanfaat, tepat sasaran, dan berkesinambungan;
2. Sebagai acuan pelaksanaan program, kegiatan dan sub kegiatan DPRKPLH Kabupaten Temanggung yang akan dilaksanakan pada triwulan III dan triwulan IV tahun 2025;
3. Memberikan arahan yang jelas atas perubahan target kinerja dari masing-masing program, kegiatan dan sub kegiatan DPRKPLH Kabupaten Temanggung Tahun 2025;
4. Sebagai acuan dalam rangka pelaksanaan evaluasi kinerja program, kegiatan dan sub kegiatan DPRKPLH Kabupaten Temanggung Tahun 2025.

### **1.3. Landasan Hukum**

Adapun yang menjadi landasan hukum dalam penyusunan Renja Dinas Pekerjaan Umum dan Penataan Ruang Tahun 2025 adalah sebagai berikut:

1. Undang-undang Nomor 25 Tahun 2004 tentang Sistem Perencanaan Pembangunan Nasional;
2. Undang-Undang Nomor 23 Tahun 2014 tentang Pemerintahan Daerah sebagaimana telah beberapa kali diubah terakhir dengan Undang-Undang Nomor 6 Tahun 2023 tentang Penetapan Peraturan Pemerintah Pengganti Undang-Undang Nomor 2 Tahun 2022 tentang Cipta Kerja Menjadi Undang-Undang;
3. Undang-Undang Nomor 1 Tahun 2022 tentang Hubungan Keuangan Antara Pemerintah Pusat dan Pemerintah Daerah;
4. Undang-undang Nomor 59 Tahun 2024 tentang Rencana Pembangunan Jangka Panjang Nasional Tahun 2025-2045;
5. Peraturan Pemerintah Nomor 13 Tahun 2019 tentang Laporan dan Evaluasi Penyelenggaraan Pemerintahan Daerah;

6. Peraturan Pemerintah Nomor 72 Tahun 2019 tentang Perubahan atas Peraturan Pemerintah Nomor 18 Tahun 2016 tentang Perangkat Daerah
7. Peraturan Menteri Dalam Negeri Nomor 86 Tahun 2017 tentang Tata Cara Perencanaan, Pengendalian Dan Evaluasi Pembangunan Daerah, Tata Cara Evaluasi Rancangan Peraturan Daerah Tentang Rencana Pembangunan Jangka Panjang Daerah Dan Rencana Pembangunan Jangka Menengah Daerah, Serta Tata Cara Perubahan Rencana Pembangunan Jangka Panjang Daerah, Rencana Pembangunan Jangka Menengah Daerah, Dan Rencana Kerja Pemerintah Daerah;
8. Peraturan Menteri Dalam Negeri Nomor 70 Tahun 2019 tentang Sistem Informasi Pemerintahan Daerah;
9. Peraturan Menteri Dalam Negeri Nomor 90 Tahun 2019 tentang Klasifikasi, Kodefikasi dan Nomenklatur Perencanaan Pembangunan dan Keuangan Daerah;
10. Keputusan Menteri Dalam Negeri Nomor 900.1.15.5-3406 Tahun 2024 tentang Perubahan Kedua Atas Keputusan Menteri Dalam Negeri Nomor 050-5889 Tahun 2021 Tentang Hasil Verifikasi, Validasi dan Inventarisasi Pemutakhiran Klasifikasi, Kodefikasi dan Nomenklatur Perencanaan Pembangunan dan Keuangan Daerah;
11. Peraturan Daerah Provinsi Jawa Tengah Nomor 6 Tahun 2024 tentang Rencana Pembangunan Jangka Panjang Daerah Tahun 2025-2045;
12. Peraturan Daerah Provinsi Jawa Tengah Nomor 8 Tahun 2024 tentang Rencana Tata Ruang Wilayah Provinsi Jawa Tengah Tahun 2024-2044;
13. Peraturan Daerah Kabupaten Temanggung Nomor 18 Tahun 2020 tentang Tata Cara Penyusunan Rencana Pembangunan Jangka Panjang Daerah, Rencana Pembangunan Jangka Menengah Daerah, Rencana Strategis Perangkat Daerah, Rencana Kerja Pemerintah Daerah, Rencana Kerja Satuan Kerja Perangkat Daerah, dan Pelaksanaan Musyawarah Perencanaan Pembangunan Daerah;
14. Peraturan Daerah Kabupaten Temanggung Nomor 23 Tahun 2020 tentang Pengelolaan Keuangan Daerah;
15. Peraturan Daerah Kabupaten Temanggung Nomor 24 Tahun 2020 tentang Perubahan atas Peraturan Daerah Temanggung Nomor 10 Tahun 2016 tentang Pembentukan dan Susunan Perangkat Daerah Kabupaten Temanggung;

16. Peraturan Daerah Kabupaten Temanggung Nomor 1 Tahun 2024 tentang Rencana Tata Ruang Wilayah Kabupaten Temanggung Tahun 2024-2044;
17. Peraturan Daerah Kabupaten Temanggung Nomor 14 Tahun 2024 tentang Rencana Pembangunan Jangka Panjang Daerah Tahun 2025-2045;
18. Peraturan Gubernur Jawa Tengah Nomor 12 Tahun 2023 tentang Rencana Pembangunan Daerah Provinsi Jawa Tengah Tahun 2024-2026;
19. Peraturan Bupati Temanggung Nomor 110 Tahun 2021 tentang Kedudukan, Susunan Organisasi dan Tata Kerja Perangkat Daerah Kabupaten Temanggung sebagaimana telah diubah dengan Peraturan Bupati Temanggung Nomor 90 Tahun 2022 tentang Perubahan Atas Peraturan Bupati Nomor 110 Tahun 2021 tentang Kedudukan, Susunan Organisasi dan Tata Kerja Perangkat Daerah Kabupaten Temanggung;
20. Peraturan Bupati Temanggung Nomor 12 Tahun 2023 tentang Rencana Pembangunan Daerah Tahun 2024-2026;
21. Peraturan Bupati Temanggung Nomor 64 Tahun 2023 tentang Perubahan Kedua Atas Peraturan Bupati Temanggung Nomor 3 Tahun 2021 tentang Tata Cara Pelaksanaan Musyawarah Perencanaan Musyawarah Perencanaan Pembangunan Rencana Kerja Pemerintah Daerah;
22. Peraturan Bupati Temanggung Nomor 50 Tahun 2024 tentang Penjabaran Anggaran dan Belanja Daerah Kabupaten Temanggung Tahun Anggaran 2025 sebagaimana telah diubah beberapa kali terakhir dengan Peraturan Bupati Nomor 19 Tahun 2025 tentang Perubahan Kedua Anggaran Pendapatan dan Belanja Daerah Kabupaten Temanggung Tahun Anggaran 2025.
23. Peraturan Bupati Temanggung Nomor 25 Tahun 2025 tentang Perubahan Rencana Kerja Pemerintah Daerah Tahun 2025.

#### **1.4. Sistematika Penulisan**

Adapun sistematika penulisan dalam penyajian Perubahan Renja DPRKPLH Kabupaten Temanggung Tahun 2025 adalah sebagai berikut:

- BAB I PENDAHULUAN
- BAB II EVALUASI PELAKSANAAN RENJA DPRKPLH KABUPATEN TEMANGGUNG TAHUN 2025 SAMPAI DENGAN TRIWULAN I
- BAB III RENCANA KERJA DAN PENDANAAN
- BAB IV PENUTUP

## BAB II

### EVALUASI PELAKSANAAN RENJA DPRKPLH KABUPATEN TEMANGGUNG SAMPAI DENGAN TRIWULAN I TAHUN 2025

#### 2.1. Evaluasi Pelaksanaan Renja DPRKPLH Kabupaten Temanggung sampai dengan Triwulan I Tahun 2025

Dalam melakukan penyusunan Renja DPRKPLH Kabupaten Temanggung Tahun 2025, diperlukan adanya evaluasi atas pelaksanaan Renja DPRKPLH Kabupaten Temanggung sampai dengan triwulan I Tahun 2025 (evaluasi terhadap proyeksi capaian Renja untuk tahun berjalan) terhadap capaian DPRKPLH Kabupaten Temanggung Tahun 2025 secara keseluruhan.

Evaluasi dilaksanakan dengan membandingkan proyeksi capaian akhir Renja DPRKPLH Kabupaten Temanggung tahun 2025 dengan realisasi capaian kinerja sampai dengan triwulan I.

Dalam pelaksanaan evaluasi terhadap pelaksanaan Renja DPRKPLH Kabupaten Temanggung sampai dengan triwulan I, sesuai dengan kriteria pencapaiannya didasarkan pada Peraturan Menteri Dalam Negeri (Permendagri) Nomor 89 Tahun 2017. Capaian indikator kinerja disajikan dengan sebagaimana tabel berikut :

Tabel 2.1  
Skala Nilai Peringkat Kinerja

| No | Interval Nilai Realisasi Kinerja | Kriteria Penilaian Realisasi Kinerja |
|----|----------------------------------|--------------------------------------|
| 1  | 91% ≤ 100,00%                    | Sangat Tinggi                        |
| 2  | 76% ≤ 90,00%                     | Tinggi                               |
| 3  | 66% ≤ 75,00%                     | Sedang                               |
| 4  | 51% ≤ 65,00%                     | Rendah                               |
| 5  | ≤ 50,00%                         | Sangat Rendah                        |

Sumber : Peraturan Menteri Dalam Negeri Nomor 86 Tahun 2017

Berikut capaian kinerja atas pelaksanaan program, kegiatan dan sub kegiatan DPRKPLH Kabupaten Temanggung sebagai berikut :

1. Capaian Kinerja IKUPD dan Kinerja program dengan skala nilai peringkat kinerja Sangat Tinggi, Tinggi, Sedang, Rendah dan Sangat Rendah
2. Capaian Kinerja/Sub Kegiatan dengan skala nilai peringkat kinerja Sangat Tinggi, Tinggi, Sedang, Rendah dan Sangat Rendah
3. Capaian Kinerja/Sub Kegiatan dengan skala nilai peringkat kinerja yang diperkirakan tidak memenuhi target kinerja dengan penjelasan berupa :
  - a. Faktor-faktor penyebab tidak tercapainya target kinerja program, kegiatan dan sub kegiatan;
  - b. Implikasi yang timbul terhadap target capaian program Renstra DPRKPLH Kabupaten Temanggung, dan
  - c. Kebijakan/tindakan perencanaan dan penganggaran yang perlu diambil untuk mengatasi faktor-faktor penyebab tersebut.

Perubahan Renja DPRKPLH Kabupaten Temanggung Tahun 2025 merupakan tahun kedua penjabaran RPD Kabupaten Temanggung Tahun 2024-2026 khususnya yang dijabarkan lebih lanjut melalui Perubahan Rencana Kerja Pemerintah Daerah (RKPD) Tahun 2025.

#### **A. Evaluasi Kinerja Indikator Sasaran, Indikator Kinerja Utama Perangkat Daerah dan Indikator Program**

Capaian kinerja program DPRKPLH Kabupaten Temanggung disajikan pada tabel berikut :

**Tabel 2.2**  
**Capaian Kinerja Program DPRKPLH Kabupaten Temanggung s.d Triwulan I Tahun 2025**

| No | Sasaran /Program  | Indikator Kinerja                              | Satuan | Target 2025 |                         | Capaian s.d TW I 2025 | Skala Nilai Peringkat Kinerja |
|----|---|--|--------|-------------|-------------------------|-----------------------|-------------------------------|
|    |   |  |        | Target 2025 | Realisasi s.d TW I 2025 |                       |                               |
|    |   | Indeks Kualitas Lingkungan Hidup               | Angka  | 65,66       | 68,25                   | 100                   | Sangat Tinggi                 |
|    | Meningkatnya infrastruktur sarana dan prasarana wilayah | Persentase perumahan dan Permukiman layak huni | %      | 99,03       | 99,34                   | 100                   | Sangat Tinggi                 |
|    |   | Indeks Kualitas Air (IKA)                      | Angka  | 53,30       | 59,63                   | 100                   | Sangat Tinggi                 |

| No | Sasaran /Program  | Indikator Kinerja   | Satuan | Target 2025 |                         | Capaian s.d TW I 2025 | Skala Nilai Peringkat Kinerja |
|----|---|---|--------|-------------|-------------------------|-----------------------|-------------------------------|
|    |   |   |        | Target 2025 | Realisasi s.d TW I 2025 |                       |                               |
|    | Meningkatnya kualitas lingkungan hidup                              | Indeks Kualitas Udara (IKU)   | Angka  | 83,87       | 87,84                   | 100                   | Sangat Tinggi                 |
| 1. | Program Pengembangan Perumahan                                      | Persentase Rumah Tidak Layak Huni (RTLH)  | %      | 4,11        | 3,69                    | 100                   | Sangat Tinggi                 |
|    |   | Cakupan rumah tangga yang mendapatkan akses sanitasi  | %      | 88,40       | 95,29                   | 100                   | Sangat Tinggi                 |
| 2. | Program Kawasan Permukiman  | Persentase rumah layak huni   | %      | 95,89       | 96,31                   | 100                   | Sangat Tinggi                 |
|    |   | Persentase kawasan kumuh perkotaan  | %      | 4,82        | 3,63                    | 100                   | Sangat Tinggi                 |
|    |   | Persentase warga negara korban bencana yang memperoleh rumah layak huni (SPM)   | %      | 100         | 100                     | 100                   | Sangat Tinggi                 |
|    |   | Persentase warga negara yang terkena relokasi akibat program pemerintah daerah yang memperoleh fasilitas penyediaan rumah yang layak huni (SPM) | %      | 100         | 100                     | 100                   | Sangat Tinggi                 |
| 3. | Program Pengelolaan dan Pengembangan Sistem Air Limbah              | Persentase Warga Negara yang memperoleh layanan pengolahan air limbah domestik (SPM)  | %      | 100         | 100                     | 100                   | Sangat Tinggi                 |
| 4. | Program Penyelesaian Sengketa Tanah Garapan                         | Prosentase penyelesaian fasilitasi pertanahan   | %      | 100         | 100                     | 100                   | Sangat Tinggi                 |
| 5. | Program Perencanaan Lingkungan Hidup                                | Persentase dokumen perlindungan dan pengelolaan lingkungan hidup  | %      | 100         | 0                       | 0                     | Sangat Rendah                 |
|    |   | Persentase persetujuan pernyataan kesanggupan pengelolaan dan pemantauan lingkungan dan keputusan kelayakan Lingkungan Hidup                    | %      | 100         | 100                     | 100                   | Sangat Tinggi                 |
| 6. | Program Pengendalian Pencemaran dan/atau Kerusakan Lingkungan Hidup | Indeks Kualitas Air   | Angka  | 53,30       | 59,63                   | 100                   | Sangat Tinggi                 |
|    |   | Indeks Kualitas Udara   | Angka  | 83,87       | 87,84                   | 100                   | Sangat Tinggi                 |
|    |   | Persentase Luas Lahan Kritis Tertangani terhadap  | %      | 0,067       | 3,27                    | 100                   | Sangat Tinggi                 |

| No  | Sasaran /Program  | Indikator Kinerja  | Satuan | Target 2025 |                         | Capaian s.d TW I 2025 | Skala Nilai Peringkat Kinerja |
|-----|---|--|--------|-------------|-------------------------|-----------------------|-------------------------------|
|     |   |  |        | Target 2025 | Realisasi s.d TW I 2025 |                       |                               |
|     |   | Total Luas Lahan Kritis  |        |             |                         |                       |                               |
| 7.  | Program Pengelolaan Keanekaragaman Hayati   | Persentase Luas RTH Milik Pemerintah Daerah yang Tertangani  | %      | 65,00       | 73,61                   | 100                   | Sangat Tinggi                 |
| 8.  | Program Pengendalian Bahan Berbahaya dan Beracun (B3) dan Limbah Bahan Berbahaya dan Beracun (Limbah B3)                | Persentase usaha yang memiliki Rincian Teknis Pengelolaan Limbah B3  | %      | 100         | 100                     | 100                   | Sangat Tinggi                 |
| 9.  | Program Pembinaan dan Pengawasan Terhadap Izin Lingkungan dan Izin Perlindungan dan Pengelolaan Lingkungan Hidup (PPLH) | Persentase Pembinaan dan Pengawasan Usaha/ Kegiatan yang memiliki Dokumen Lingkungan Hidup                               | %      | 100         | 20,00                   | 20,00                 | Sangat Rendah                 |
| 10. | Program Peningkatan Pendidikan, Pelatihan dan Penyuluhan Lingkungan Hidup Untuk Masyarakat                              | Persentase Sekolah Berwawasan Lingkungan   | %      | 30          | 28,93                   | 96,44                 | Sangat Tinggi                 |
| 11. | Program Penghargaan Lingkungan Hidup Untuk Masyarakat   | Persentase penghargaan bidang lingkungan hidup   | %      | 100         | 0                       | 0                     | Sangat Rendah                 |
| 12. | Program Penanganan Pengaduan Lingkungan Hidup   | Persentase pengaduan masyarakat akibat adanya dugaan pencemaran dan atau perusakan lingkungan hidup yang ditindaklanjuti | %      | 100         | 100                     | 100                   | Sangat Tinggi                 |
| 13. | Program Pengelolaan Persampahan   | Persentase sampah yang tertangani  | %      | 60,50       | 60,75                   | 100                   | Sangat Tinggi                 |
|     |   | Cakupan Pelayanan persampahan  | %      | 66,44       | 76,12                   | 100                   | Sangat Tinggi                 |

Sumber : IKPD DPRKPLH Kab. Temanggung Tahun 2025

Dalam Rencana Pembangunan Daerah Kabupaten Temanggung Tahun 2024-2026, pada DPRKPLH Kabupaten Temanggung terdapat 25 (dua puluh lima) indikator kinerja pembangunan terdiri dari 1 (satu) Indikator Sasaran dan 3 (tiga) Indikator Kinerja Utama Perangkat Daerah serta 21 (dua puluh satu) Indikator

Program. Dari seluruh indikator tersebut terdapat 3 (tiga) indikator dengan status capaian Sangat Rendah yaitu:

1. Persentase dokumen perlindungan dan pengelolaan lingkungan hidup;
2. Persentase Pembinaan dan Pengawasan Usaha/ Kegiatan yang memiliki Dokumen Lingkungan Hidup;
3. Persentase penghargaan bidang lingkungan hidup.

Berdasarkan hasil evaluasi Kinerja Pembangunan, terdapat faktor-faktor penyebab tidak tercapainya target kinerja diantaranya adalah:

1. Proses penyusunan Dokumen Informasi Kinerja Pengelolaan Lingkungan Hidup Daerah (DIKPLHD) Tahun 2025 terdapat hambatan antara lain data dukung belum update (masih perlu pembaharuan)
2. Kegiatan pembinaan dan pengawasan di Kabupaten Temanggung belum dapat dilaksanakan dengan pengawasan secara langsung terhadap seluruh kegiatan dan/atau usaha di Kabupaten Temanggung
3. Ada beberapa penghargaan bidang lingkungan hidup yang tidak diselenggarakan setiap tahun
4. Informasi terkait dengan penghargaan bidang lingkungan hidup sebagian besar diumumkan pada akhir tahun.



## B. Evaluasi Capaian Kinerja Kegiatan

Tabel 2.3  
Capaian Kegiatan pada Triwulan I Tahun 2025 DPRKPLH Kab. Temanggung

| No | Bidang / Program / Kegiatan / Sub Kegiatan   | Jumlah Pagu Awal |               | Realisasi keuangan (SPJ) s.d Tw I (Rp) | Kinerja          |           |             | Skala Nilai Peringkat Kinerja |
|----|--|------------------|---------------|--|------------------|-----------|-------------|-------------------------------|
|    |  | RENJA Rp.        | DPA Rp.       |  | Target           | Realisasi | Capaian (%) |                               |
| 1  | <b>PROGRAM PENGEMBANGAN SISTEM DAN PENGELOLAAN PERSAMPAHAN REGIONAL</b>                |                  | 2.536.400.000 | -                                      |                  |           |             |                               |
|    | a. Pengembangan Sistem dan Pengelolaan Persampahan di Daerah Kabupaten/Kota            |                  | 2.536.400.000 | -                                      |                  |           |             |                               |
|    | - Pembangunan TPA/TPST/SPA/TPS-3R/TPS  |                  | 2.536.400.000 |  | 2 Ton/Hari       | 0         | 0           | Sangat Rendah                 |
| 2  | <b>PROGRAM PENGELOLAAN DAN PENGEMBANGAN SISTEM AIR LIMBAH</b>                          | 10.419.879.000   | 6.655.398.000 | 5.953.000                              | 100%             | 100%      |             |                               |
|    | a. Pengelolaan dan Pengembangan Sistem Air Limbah Domestik dalam Daerah Kabupaten/Kota | 10.419.879.000   | 6.655.398.000 | 5.953.000                              |                  |           |             |                               |
|    | - Pembangunan/ Penyediaan Sub Sistem Pengolahan Setempat                               | 10.419.879.000   | 6.655.398.000 | 5.953.000                              | 517 Rumah Tangga | 0         | 0           | Sangat Rendah                 |
|    |  |                  |               |  | 100 %            |           |             |                               |
| 3  | <b>PROGRAM PENGEMBANGAN PERUMAHAN</b>  | 316.091.000      | 316.091.000   | 45.711.991                             | 4.11%            | 3,69%     |             |                               |
|    |  |                  |               |  | 88.40%           | 95,29%    |             |                               |
|    | a. Pembinaan Pengelolaan Rumah Susun Umum dan/atau Rumah Khusus                        | 316.091.000      | 316.091.000   | 45.711.991                             |                  |           |             |                               |

| No | Bidang / Program / Kegiatan / Sub Kegiatan   | Jumlah Pagn Awal     |                      | Realisasi keuangan (SPJ) s.d Tw I (Rp) | Kinerja        |                |             | Skala Nilai Peringkat Kinerja |
|----|--|----------------------|----------------------|--|----------------|----------------|-------------|-------------------------------|
|    |  | RENJA Rp.            | DPA Rp.              |  | Target         | Realisasi      | Capaian (%) |                               |
|    | - Penatausahaan Pemanfaatan Rumah Susun Umum dan/atau Rumah Khusus                 | 316.091.000          | 316.091.000          | 45.711.991                             | 72 Dokumen     | 18 Dokumen     | 25,00       | Sangat Rendah                 |
| 4  | <b>PROGRAM KAWASAN PERMUKIMAN</b>  | <b>6.113.909.000</b> | <b>1.209.000.000</b> | <b>0</b>                               | <b>95,89 %</b> | <b>96,31 %</b> |             |                               |
|    |  |                      |                      |  | <b>4,82 %</b>  | <b>3,63 %</b>  |             |                               |
|    |  |                      |                      |  | <b>100 %</b>   | <b>100 %</b>   |             |                               |
|    |  |                      |                      |  | <b>100 %</b>   | <b>100 %</b>   |             |                               |
| a. | Peningkatan Kualitas Kawasan Permukiman Kumuh dengan Luas di Bawah 10 (sepuluh) Ha | 6.113.909.000        | 1.209.000.000        | 0                                      |                |                |             |                               |
| -  | Perbaikan Rumah Tidak Layak Huni   | 6.113.909.000        | 1.209.000.000        | 0                                      | 57 Unit        | 0              | 0           | Sangat Rendah                 |
| 5  | <b>PROGRAM PENYELESAIAN SENGKETA TANAH GARAPAN</b>                                 |                      |                      |  | <b>100%</b>    | <b>100%</b>    |             |                               |
| 6  | <b>PROGRAM PERENCANAAN LINGKUNGAN HIDUP</b>  | <b>50.000.000</b>    | <b>50.000.000</b>    | <b>1.298.500</b>                       | <b>100 %</b>   | <b>0 %</b>     |             |                               |
|    |  |                      |                      |  | <b>100 %</b>   | <b>100 %</b>   |             |                               |
|    |  |                      |                      |  |                |                |             |                               |
| a. | Rencana Perlindungan dan Pengelolaan Lingkungan Hidup RPPLH Kabupaten/Kota         | 50.000.000           | 50.000.000           | 1.298.500                              |                |                |             |                               |
| -  | Pengendalian Pelaksanaan RPPLH Kabupaten/Kota                                      | 50.000.000           | 50.000.000           | 1.298.500                              | 1 Dokumen      | 0,30 Dokumen   | 30,00       | Sangat Rendah                 |
| 7  | <b>PROGRAM PENGENDALIAN PENCEMARAN DAN/ATAU KERUSAKAN LINGKUNGAN HIDUP</b>         | <b>250.000.000</b>   | <b>345.000.000</b>   | <b>850.000</b>                         |                |                |             |                               |
|    |  |                      |                      |  |                |                |             |                               |
| a. | Pencegahan Pencemaran dan/atau Kerusakan Lingkungan Hidup Kabupaten/Kota           | 115.000.000          | 330.000.000          | -                                      |                |                |             |                               |

| No        | Bidang / Program / Kegiatan / Sub Kegiatan   | Jumlah Pagu Awal  |                   | Realisasi keuangan (SPJ) s.d Tw I (Rp) | Kinerja     |           |             | Skala Nilai Peringkat Kinerja |
|-----------|--|-------------------|-------------------|--|-------------|-----------|-------------|-------------------------------|
|           |  | RENJA Rp.         | DPA Rp.           |  | Target      | Realisasi | Capaian (%) |                               |
|           | - Koordinasi, Sinkronisasi, dan Pelaksanaan Pencegahan Pencemaran Lingkungan Hidup Dilaksanakan Terhadap Media Tanah, Air, Udara, dan Laut | 25.000.000        | 30.000.000        |  | 1 Dokumen   | 0         | 0           | Sangat Rendah                 |
|           | - Pengelolaan Laboratorium Lingkungan Hidup Kabupaten/Kota   | 90.000.000        | 300.000.000       | -                                      | 25 Dokumen  | 2 Dokumen | 8,00        | Sangat Rendah                 |
|           | b. Pemulihan Pencemaran dan/atau Kerusakan Lingkungan Hidup Kabupaten/Kota   | 135.000.000       | 15.000.000        | 850.000                                |             |           |             |                               |
|           | - Pelaksanaan rehabilitasi   | 135.000.000       | 15.000.000        | 850.000                                | 1 Ha        | 16,70 Ha  | 100         | Sangat Tinggi                 |
| <b>8</b>  | <b>PROGRAM PENGELOLAAN KEANEKARAGAMAN HAYATI (KEHATI)</b>  | 375.000.000       | 175.000.000       | <b>23.964.600</b>                      |             |           |             |                               |
|           | a. Pengelolaan Keanekaragaman Hayati Kabupaten/Kota  | 375.000.000       | 175.000.000       | 23.964.600                             |             |           |             |                               |
|           | - Pengelolaan Ruang Terbuka Hijau RTH  | 375.000.000       | 175.000.000       | 23.964.600                             | 5,76 Ha     | 5,76 Ha   | 100         | Sangat Tinggi                 |
|           |  |                   |                   |  | 12 Bulan    | 3 Bulan   | 25,00       |                               |
| <b>9</b>  | <b>PROGRAM PENGENDALIAN BAHAN BERBAHAYA DAN BERACUN (B3) DAN LIMBAH BAHAN BERBAHAYA DAN BERACUN (LIMBAH B3)</b>                            |                   |                   |  | <b>100%</b> |           |             |                               |
| <b>10</b> | <b>PROGRAM PEMBINAAN DAN PENGAWASAN TERHADAP IZIN LINGKUNGAN DAN IZIN PERLINDUNGAN DAN</b>   | <b>10.000.000</b> | <b>10.000.000</b> | <b>575.000</b>                         |             |           |             |                               |

| No        | Bidang / Program / Kegiatan / Sub Kegiatan   | Jumlah Pagu Awal  |                   | Realisasi keuangan (SPJ) s.d Tw I (Rp) | Kinerja        |                |             | Skala Nilai Peringkat Kinerja |
|-----------|--|-------------------|-------------------|--|----------------|----------------|-------------|-------------------------------|
|           |  | RENJA Rp.         | DPA Rp.           |  | Target         | Realisasi      | Capaian (%) |                               |
|           | <b>PENGELOLAAN LINGKUNGAN HIDUP (PPLH)</b>   |                   |                   |  |                |                |             |                               |
|           | a. Pembinaan dan Pengawasan Terhadap Usaha dan/atau Kegiatan yang Izin Lingkungan dan Izin PPLH Diterbitkan oleh Pemerintah Daerah Kabupaten/Kota  | 10.000.000        | 10.000.000        | 575.000                                |                |                |             |                               |
|           | - Pengawasan Perizinan Berusaha atau Persetujuan Pemerintah terkait Persetujuan Lingkungan yang diterbitkan oleh Pemerintah Daerah Provinsi dan Peraturan Perundang-undangan di bidang Perlindungan dan Pengelolaan Lingkungan Hidup | 10.000.000        | 10.000.000        | 575.000                                | 50 Badan Usaha | 10 Badan Usaha | 20,00       | Sangat Rendah                 |
| <b>11</b> | <b>PROGRAM PENINGKATAN PENDIDIKAN, PELATIHAN DAN PENYULUHAN LINGKUNGAN HIDUP UNTUK MASYARAKAT</b>  |                   |                   |  | <b>28,60%</b>  |                |             |                               |
| <b>12</b> | <b>PROGRAM PENGHARGAAN LINGKUNGAN HIDUP UNTUK MASYARAKAT</b>   | <b>70.000.000</b> | <b>25.000.000</b> | <b>1.210.500</b>                       |                |                |             |                               |
|           | a. Pemberian Penghargaan Lingkungan Hidup Tingkat Daerah Kabupaten/Kota  | 70.000.000        | 25.000.000        | 1.210.500                              |                |                |             |                               |

| No | Bidang / Program / Kegiatan / Sub Kegiatan  | Jumlah Pagu Awal      |                       | Realisasi keuangan (SPJ) s.d Tw I (Rp) | Kinerja  |  |                                 | Skala Nilai Peringkat Kinerja |
|----|---|-----------------------|-----------------------|--|--|--|---------------------------------|-------------------------------|
|    |   | RENJA Rp.             | DPA Rp.               |  | Target   | Realisasi                                      | Capaian (%)                     |                               |
|    | - Penilaian Kinerja Masyarakat/ Lembaga Masyarakat/Dunia Usaha/Dunia Pendidikan/ Filantropi dalam Perlindungan dan Pengelolaan Lingkungan Hidup   | 70.000.000            | 25.000.000            | 1.210.500                              | 1 Entitas  | 0  | 0                               | Sangat Rendah                 |
| 13 | <b>PROGRAM PENANGANAN PENGADUAN LINGKUNGAN HIDUP</b>  |                       |                       |  | <b>100%</b>                                      | <b>100%</b>                                    | 100                             |                               |
| 14 | <b>PROGRAM PENGELOLAAN PERSAMPAHAN</b>  | <b>3.500.000.000</b>  | <b>6.000.000.000</b>  | <b>513.144.377</b>                     |  |  |                                 |                               |
|    | a. Pengelolaan Sampah   | 3.500.000.000         | 6.000.000.000         | 513.144.377                            |  |  |                                 |                               |
|    | - Penyediaan Sarana dan Prasarana Pengelolaan Persampahan di TPA/TPST/SPA Kabupaten/Kota  | 1.600.000.000         | 4.100.000.000         | 94.497.900                             | 5 Unit<br>12 Bulan                               | 5 Unit<br>3                                    | 100<br>25,00                    | Sangat Tinggi                 |
|    | - Penanganan sampah melalui pemilahan dan pengolahan sampah di instalasi pengolahan sampah TPS3R, PDU, TPST, TPS, SPA, PSEL/PLTSa, RDF, pusat pengomposan, biodigester, Bank Sampah dan fasilitas lainnya sesuai dengan peraturan perundangan | 1.900.000.000         | 1.900.000.000         | 418.646.477                            | 91484,56 Ton<br>12 Bulan<br>12 Bulan<br>12 Bulan | 22.495,58 Ton<br>3 Bulan<br>3 Bulan<br>3 Bulan | 4,59<br>25,00<br>25,00<br>25,00 | Sangat Rendah                 |
| 15 | <b>PROGRAM PENUNJANG URUSAN PEMERINTAHAN DAERAH KABUPATEN/KOTA</b>  | <b>18.252.379.584</b> | <b>18.765.078.131</b> | <b>4.958.942.666</b>                   |  |  |                                 |                               |
|    | a. Administrasi Keuangan Perangkat Daerah   | 12.436.291.184        | 12.948.989.731        | 3.201.080.741                          |  |  |                                 |                               |

| No | Bidang / Program / Kegiatan / Sub Kegiatan                        | Jumlah Pagu Awal |                | Realisasi keuangan (SPJ) s.d Tw I (Rp) | Kinerja          |                 |             | Skala Nilai Peringkat Kinerja |
|----|---|------------------|----------------|--|------------------|-----------------|-------------|-------------------------------|
|    |   | RENJA Rp.        | DPA Rp.        |  | Target           | Realisasi       | Capaian (%) |                               |
|    | - Penyediaan Gaji dan Tunjangan ASN                               | 12.436.291.184   | 12.948.989.731 | 3.201.080.741                          | 1612 Orang/Bulan | 327 Orang/Bulan | 23,08       | Sangat Rendah                 |
|    | 124 Orang   |                  |                |  |                  |                 |             |                               |
|    | 13 Bulan  |                  |                |  |                  |                 |             |                               |
| b  | Administrasi Umum Perangkat Daerah                                | 112.998.500      | 112.998.500    | 5.569.297                              |                  |                 |             |                               |
| -  | Penyediaan Komponen Instalasi Listrik/ Penerangan Bangunan Kantor | 6.000.000        | 6.000.000      | -                                      | 12 Paket         | 3 Paket         | 25,00       | Sangat Rendah                 |
| -  | Penyediaan Bahan Logistik Kantor                                  | 22.000.000       | 22.000.000     | -                                      | 12 Paket         | 3 Paket         | 25,00       | Sangat Rendah                 |
| -  | Penyediaan Barang Cetak dan Penggandaan                           | 20.000.000       | 20.000.000     | -                                      | 12 Paket         | 3 Paket         | 25,00       | Sangat Rendah                 |
| -  | Fasilitasi Kunjungan Tamu   | 25.000.000       | 25.000.000     | 2.467.500                              | 12 Laporan       | 3 Laporan       | 25,00       | Sangat Rendah                 |
| -  | Penyelenggaraan Rapat Koordinasi dan Konsultasi SKPD              | 39.998.500       | 39.998.500     | 3.101.797                              | 12 Laporan       | 3 Laporan       | 25,00       | Sangat Rendah                 |
| c  | Pengadaan Barang Milik Daerah Penunjang Urusan Pemerintah Daerah  | 41.000.000       | 41.000.000     | -                                      |                  |                 |             |                               |
| -  | Pengadaan Mebel   | 16.000.000       | 16.000.000     | -                                      | 3 Unit           | 0               | 0,00        | Sangat Rendah                 |
| -  | Pengadaan Peralatan dan Mesin Lainnya                             | 25.000.000       | 25.000.000     | -                                      | 4 Unit           | 0               | 0,00        | Sangat Rendah                 |
| d  | Penyediaan Jasa Penunjang Urusan Pemerintahan Daerah              | 5.482.090.700    | 5.482.090.700  | 1.741.851.128                          |                  |                 |             |                               |
| -  | Penyediaan Jasa Surat Menyurat                                    | 2.000.000        | 2.000.000      | 390.000                                | 12 Laporan       | 3 Laporan       | 25,00       | Sangat Rendah                 |
| -  | Penyediaan Jasa Komunikasi, Sumber Daya Air dan Listrik           | 105.000.000      | 105.000.000    | 22.390.964                             | 12 Laporan       | 3 Laporan       | 25,00       | Sangat Rendah                 |

| No | Bidang / Program / Kegiatan / Sub Kegiatan   | Jumlah Pagu Awal      |                       | Realisasi keuangan (SPJ) s.d Tw I (Rp) | Kinerja    |           |             | Skala Nilai Peringkat Kinerja |
|----|--|-----------------------|-----------------------|--|------------|-----------|-------------|-------------------------------|
|    |  | RENJA Rp.             | DPA Rp.               |  | Target     | Realisasi | Capaian (%) |                               |
| -  | Penyediaan Jasa Pelayanan Umum Kantor  | 5.375.090.700         | Rp5.375.090.700       | 1.719.070.164                          | 12 Laporan | 3 Laporan | 25,00       | Sangat Rendah                 |
| e  | Pemeliharaan Barang Milik Daerah Penunjang Urusan Pemerintahan Daerah  | 179.999.200           | 179.999.200           | 10.441.500                             |            |           |             |                               |
| -  | Penyediaan Jasa Pemeliharaan, Biaya Pemeliharaan, Pajak, dan Perizinan Kendaraan Dinas Operasional atau Lapangan | 100.000.000           | 100.000.000           | 5.946.500                              | 24 Unit    | 6 Unit    | 25,00       | Sangat Rendah                 |
| -  | Pemeliharaan/ Rehabilitasi Gedung Kantor dan Bangunan Lainnya  | 69.999.200            | 69.999.200            | 2.145.000                              | 1 Unit     | 0,25      | 25,00       | Sangat Rendah                 |
| -  | Pemeliharaan/ Rehabilitasi Sarana dan Prasarana Gedung Kantor atau Bangunan Lainnya                              | 10.000.000            | 10.000.000            | 2.350.000                              | 12 Unit    | 4 Unit    | 33,33       | Sangat Rendah                 |
|    | <b>JUMLAH</b>  | <b>39.357.258.584</b> | <b>36.086.967.131</b> | <b>5.551.650.634</b>                   |            |           |             |                               |

Sumber : DPRKPLH Kab. Temanggung 2025

Berdasarkan hasil evaluasi kegiatan dan sub kegiatan, faktor-faktor penyebab tidak tercapainya target kinerja diantaranya adalah :

1. Adanya keterbatasan SDM maupun sarana dan prasarana pendukung kegiatan;
2. Dalam pelaksanaan kegiatan terdapat beberapa kegiatan yang tergantung dengan faktor eksternal antara lain:
  - a. Faktor alam (cuaca)
  - b. Kesiapan calon penerima bantuan dalam pelaksanaan pembangunan
  - c. Sistem pembayaran dengan KKPD belum dapat dilaksanakan pada triwulan I tahun 2025;
  - d. Pencairan termin I untuk pelaksanaan kegiatan fisik DAK pada triwulan I tahun 2025 pada belum dapat dilaksanakan.

### **BAB III**

## **RENCANA KERJA DAN PENDANAAN**

### **3.1. Rancangan Program, kegiatan dan sub kegiatan pada Perubahan Renja Perangkat Daerah Tahun 2025**

Rencana Program, kegiatan dan sub kegiatan dalam Perubahan Renja DPRKPLH Kabupaten Temanggung dilakukan dengan mempertimbangkan perkembangan pelaksanaan kegiatan serta mencermati pelaksanaan dan kegiatan yang telah berjalan sampai dengan triwulan I. Rencana Program, Kegiatan dan Sub Kegiatan dalam Perubahan Renja DPRKPLH Kabupaten Temanggung ini juga memperhatikan tujuan dan sasaran dari Renja awal DPRKPLH Kabupaten Temanggung Tahun 2025 serta kebijakan-kebijakan yang ada.

Secara lengkap maka Program, kegiatan dan sub kegiatan Perubahan Renja DPRKPLH Kabupaten Temanggung tahun 2025 dapat dilihat pada lampiran tabel-tabel dibawah ini:

Tabel 3.1  
Rencana Perubahan Renja Tahun 2025

| Kode                   | Urusan/ Bidang Urusan/<br>Program/ Kegiatan/ Sub<br>Kegiatan                   | Sebelum Perubahan       |                        | Setelah<br>Perubahan    | Bertambah/Berkurang<br>(-/+) |             | Keterangan  |
|------------------------|--|-------------------------|------------------------|-------------------------|------------------------------|-------------|---|
|                        |  | Pagu Indikatif<br>Renja | Pagu Indikatif<br>APBD | Pagu Indikatif<br>Renja | Renja                        | APBD        |   |
| 1                      | 2  | 7                       | 8                      | 12                      | 13=12-7                      | 14=12-8     | 16  |
| 1.04.2.11.1.03.04.0000 | Dinas Perumahan Rakyat,<br>Kawasan Permukiman dan<br>Lingkungan Hidup          | 39.387.258.584          | 35.793.233.331         | 36.377.176.931          | -3.010.081.653               | 583.943.600 |   |
| 1                      | URUSAN PEMERINTAHAN<br>WAJIB YANG BERKAITAN<br>DENGAN PELAYANAN DASAR          | 16.849.879.000          | 10.684.994.300         | 10.684.994.300          | -6.164.884.700               | 0           |   |
| 1 03                   | URUSAN PEMERINTAHAN<br>BIDANG PEKERJAAN UMUM<br>DAN PENATAAN RUANG             | 10.419.879.000          | 9.181.643.500          | 9.181.643.500           | -1.238.235.500               | 0           |   |
| 1 03 04                | PROGRAM PENGEMBANGAN<br>SISTEM DAN PENGELOLAAN<br>PERSAMPAHAN REGIONAL         | 0                       | 2.526.245.500          | 2.526.245.500           | 2.526.245.500                | 0           |   |
| 1 03 04 2,01           | Pengembangan Sistem dan<br>Pengelolaan Persampahan di<br>Daerah Kabupaten/Kota | 0                       | 2.526.245.500          | 2.526.245.500           | 2.526.245.500                | 0           |   |
| 1 03 04 2,01 0010      | Pembangunan<br>TPA/TPST/SPA/ TPS-3R/TPS  | 0                       | 2.526.245.500          | 2.526.245.500           | 2.526.245.500                | 0           | Usulan pergesan<br>anggaran antara<br>rekening kegiatan<br>DAK Bidang Sanitasi<br>untuk penyesuaian<br>anggaran diserahkan<br>ke masyarakat |
| 1 03 05                | PROGRAM PENGELOLAAN<br>DAN PENGEMBANGAN<br>SISTEM AIR LIMBAH                   | 10.419.879.000          | 6.655.398.000          | 6.655.398.000           | -3.764.481.000               | 0           |   |

| Kode |    |    |      |      | Urusan/ Bidang Urusan/<br>Program/ Kegiatan/ Sub<br>Kegiatan                        | Sebelum Perubahan       |                        | Setelah<br>Perubahan    | Bertambah/Berkurang<br>(-/+) |          | Keterangan |
|------|----|----|------|------|---|-------------------------|------------------------|-------------------------|------------------------------|----------|------------|
|      |    |    |      |      |   | Pagu Indikatif<br>Renja | Pagu Indikatif<br>APBD | Pagu Indikatif<br>Renja | Renja                        | APBD     |            |
| 1    |    |    |      |      | 2   | 7                       | 8                      | 12                      | 13=12-7                      | 14=12-8  | 16         |
| 1    | 03 | 05 | 2,01 |      | Pengelolaan dan Pengembangan Sistem Air Limbah Domestik dalam Daerah Kabupaten/Kota | 10.419.879.000          | 6.655.398.000          | 6.655.398.000           | -3.764.481.000               | 0        |            |
| 1    | 03 | 05 | 2,01 | 0039 | Penyediaan Sub Sistem Pengolahan Air Limbah Domestik (SPALD) Setempat               | 10.419.879.000          | 6.655.398.000          | 6.655.398.000           | -3.764.481.000               | 0        |            |
| 1    | 04 |    |      |      | <b>URUSAN PEMERINTAHAN<br/>BIDANG<br/>PERUMAHAN DAN KAWASAN<br/>PERMUKIMAN</b>      | <b>6.430.000.000</b>    | <b>1.503.350.800</b>   | <b>1.503.350.800</b>    | <b>-4.926.649.200</b>        | <b>0</b> |            |
| 1    | 04 | 02 |      |      | <b>PROGRAM PENGEMBANGAN<br/>PERUMAHAN</b>   | <b>316.091.000</b>      | <b>306.119.500</b>     | <b>306.119.500</b>      | <b>-9.971.500</b>            | <b>0</b> |            |
| 1    | 04 | 02 | 2,05 |      | Pembinaan Pengelolaan Rumah Susun Umum dan/atau Rumah Khusus                        | 316.091.000             | 306.119.500            | 306.119.500             | -9.971.500                   | 0        |            |
| 1    | 04 | 02 | 2,05 | 0002 | Penatausahaan Pemanfaatan Rumah Susun Umum dan/atau Rumah Khusus                    | 316.091.000             | 306.119.500            | 306.119.500             | -9.971.500                   | 0        |            |
| 1    | 04 | 03 |      |      | <b>PROGRAM KAWASAN<br/>PERMUKIMAN</b>   | <b>6.113.909.000</b>    | <b>1.197.231.300</b>   | <b>1.197.231.300</b>    | <b>-4.916.677.700</b>        | <b>0</b> |            |
| 1    | 04 | 03 | 2,03 |      | Peningkatan Kualitas Kawasan Permukiman Kumuh dengan Luas diBawah 10 (Sepuluh) Ha   | 6.113.909.000           | 1.197.231.300          | 1.197.231.300           | -4.916.677.700               | 0        |            |

| Kode | Urusan/ Bidang Urusan/<br>Program/ Kegiatan/ Sub<br>Kegiatan                 | Sebelum Perubahan       |                        | Setelah<br>Perubahan    | Bertambah/Berkurang<br>(-/+) |                    | Keterangan   |
|------|--|-------------------------|------------------------|-------------------------|------------------------------|--------------------|--|
|      |  | Pagu Indikatif<br>Renja | Pagu Indikatif<br>APBD | Pagu Indikatif<br>Renja | Renja                        | APBD               |  |
| 1    | 2  | 7                       | 8                      | 12                      | 13=12-7                      | 14=12-8            | 16   |
| 1    | 04 03 2,03 0002  | 6.113.909.000           | 1.197.231.300          | 1.197.231.300           | -4.916.677.700               | 0                  | Usulan pergeseran antar rekening untuk penggunaan anggaran untuk Fasilitator berkurang Rp. 9.800.000, karena untuk Fasilitator pada anggaran perubahan hanya 1 bulan, sehingga sisanya akan digunakan untuk belanja BBM kegiatan Monitoring. |
| 2    | <b>URUSAN PEMERINTAHAN WAJIB YANG TIDAK BERKAITAN DENGAN PELAYANAN DASAR</b> | <b>22.537.379.584</b>   | <b>25.108.239.031</b>  | <b>25.692.182.631</b>   | <b>3.154.803.047</b>         | <b>583.943.600</b> |  |
|      | <b>URUSAN PEMERINTAHAN BIDANG PERTANAHAN</b>                                 |                         |                        |                         |                              |                    |  |
| 2    | 10 4   |                         |                        |                         |                              |                    |  |
|      | <b>Program Penyelesaian Sengketa Tanah Garapan</b>                           |                         |                        |                         |                              |                    |  |
| 2    | 11   | 22.537.379.584          | 25.108.239.031         | 25.692.182.631          | 3.154.803.047                | 583.943.600        |  |
|      | <b>URUSAN PEMERINTAHAN BIDANG LINGKUNGAN HIDUP</b>                           |                         |                        |                         |                              |                    |  |
| 2    | 11 01  | 18.252.379.584          | 18.651.289.131         | 18.651.289.131          | 398.909.547                  | 0                  |  |
|      | <b>PROGRAM PENUNJANG URUSAN PEMERINTAHAN DAERAH KABUPATEN/KOTA</b>           |                         |                        |                         |                              |                    |  |
| 2    | 11 01 2,02   | 12.436.291.184          | 12.948.989.731         | 12.948.989.731          | 512.698.547                  | 0                  |  |
|      | <b>Administrasi Keuangan Perangkat Daerah</b>                                |                         |                        |                         |                              |                    |  |
| 2    | 11 01 2,02 0001  | 12.436.291.184          | 12.948.989.731         | 12.948.989.731          | 512.698.547                  | 0                  |  |
|      | <b>Penyediaan Gaji dan Tunjangan ASN</b>                                     |                         |                        |                         |                              |                    |  |

| Kode |    |    |      |      | Urusan/ Bidang Urusan/<br>Program/ Kegiatan/ Sub<br>Kegiatan                    | Sebelum Perubahan       |                        | Setelah<br>Perubahan    | Bertambah/Berkurang<br>(-/+) |                   | Keterangan   |
|------|----|----|------|------|---|-------------------------|------------------------|-------------------------|------------------------------|-------------------|--|
|      |    |    |      |      |   | Pagu Indikatif<br>Renja | Pagu Indikatif<br>APBD | Pagu Indikatif<br>Renja | Renja                        | APBD              |  |
| 1    |    |    |      |      | 2   | 7                       | 8                      | 12                      | 13=12-7                      | 14=12-8           | 16   |
| 2    | 11 | 01 | 2,06 |      | <b>Administrasi Umum<br/>Perangkat Daerah</b>                                   | <b>112.998.500</b>      | <b>78.133.800</b>      | <b>78.133.800</b>       | <b>-34.864.700</b>           | <b>0</b>          |  |
| 2    | 11 | 01 | 2,06 | 0001 | Penyediaan Komponen<br>Instalasi Listrik/ Penerangan<br>Bangunan Kantor         | 6.000.000               | 4.199.500              | 4.199.500               | -1.800.500                   | 0                 |  |
| 2    | 11 | 01 | 2,06 | 0004 | Penyediaan Bahan Logistik<br>Kantor   | 22.000.000              | 15.975.800             | 15.975.800              | -6.024.200                   | 0                 |  |
| 2    | 11 | 01 | 2,06 | 0005 | Penyediaan Barang Cetak dan<br>Penggandaan                                      | 20.000.000              | 12.000.000             | 12.000.000              | -8.000.000                   | 0                 |  |
| 2    | 11 | 01 | 2,06 | 0008 | Fasilitasi Kunjungan Tamu   | 25.000.000              | 23.982.000             | 23.982.000              | -1.018.000                   | 0                 |  |
| 2    | 11 | 01 | 2,06 | 0009 | Penyelenggaraan Rapat<br>Koordinasi dan Konsultasi<br>SKPD                      | 39.998.500              | 21.976.500             | 21.976.500              | -18.022.000                  | 0                 |  |
| 2    | 11 | 01 | 2,07 |      | <b>Pengadaan Barang Milik<br/>Daerah Penunjang Urusan<br/>Pemerintah Daerah</b> | <b>41.000.000</b>       | <b>11.500.000</b>      | <b>11.500.000</b>       | <b>-29.500.000</b>           | <b>0</b>          |  |
| 2    | 11 | 01 | 2,07 | 0005 | Pengadaan Mebel   | 16.000.000              | 0                      | 0                       | -16.000.000                  | 0                 | Usulan penghapusan<br>anggaran karena<br>terdampak efisiensi<br>anggaran |
| 2    | 11 | 01 | 2,07 | 0006 | Pengadaan Peralatan dan<br>Mesin Lainnya  | 25.000.000              | 11.500.000             | 11.500.000              | -13.500.000                  | 0                 |  |
| 2    | 11 | 01 | 2,08 |      | <b>Penyediaan Jasa Penunjang<br/>Urusan<br/>Pemerintahan Daerah</b>             | <b>5.482.090.700</b>    | <b>5.439.247.200</b>   | <b>5.435.247.200</b>    | <b>-46.843.500</b>           | <b>-4.000.000</b> |  |
| 2    | 11 | 01 | 2,08 | 0001 | Penyediaan Jasa Surat<br>Menyurat   | 2.000.000               | 1.570.000              | 1.570.000               | -430.000                     | 0                 |  |
| 2    | 11 | 01 | 2,08 | 0002 | Penyediaan Jasa Komunikasi,<br>Sumber Daya Air dan Listrik                      | 105.000.000             | 105.000.000            | 105.000.000             | 0                            | 0                 |  |
| 2    | 11 | 01 | 2,08 | 0004 | Penyediaan Jasa Pelayanan<br>Umum Kantor  | 5.375.090.700           | 5.332.677.200          | 5.328.677.200           | -46.413.500                  | -4.000.000        | Usulan pergeseran<br>anggaran sebesar Rp.                                |

| Kode | Urusan/ Bidang Urusan/<br>Program/ Kegiatan/ Sub<br>Kegiatan | Sebelum Perubahan       |                        | Setelah<br>Perubahan    | Bertambah/Berkurang<br>(-/+) |           | Keterangan   |
|------|--|-------------------------|------------------------|-------------------------|------------------------------|-----------|--|
|      |  | Pagu Indikatif<br>Renja | Pagu Indikatif<br>APBD | Pagu Indikatif<br>Renja | Renja                        | APBD      |  |
| 1    | 2  | 7                       | 8                      | 12                      | 13=12-7                      | 14=12-8   | 16   |
|      |  |                         |                        |                         |                              |           | 4.000.000,- dari<br>belanja lembur ke<br>sub kegiatan<br>pemeliharaan/<br>rehabilitasi sarana<br>dan prasarana<br>gedung kantor atau<br>bangunan<br>lainnyaPergeseran<br>anggaran antar<br>rekening<br>menyesuaikan<br>kebutuhan |
| 2    | 11 01 2,09   | 179.999.200             | 173.418.400            | 177.418.400             | -2.580.800                   | 4.000.000 |  |
| 2    | 11 01 2,09 0002  | 100.000.000             | 93.419.200             | 93.419.200              | -6.580.800                   | 0         |  |
| 2    | 11 01 2,09 0009  | 69.999.200              | 69.999.200             | 69.999.200              | 0                            | 0         | Usulan perubahan<br>untuk penambahan<br>rincian belanja pada<br>rekening belanja<br>bahan-bahan<br>bangunan dan<br>konstruksi  |

| Kode     | Urusan/ Bidang Urusan/<br>Program/ Kegiatan/ Sub<br>Kegiatan | Sebelum Perubahan       |                        | Setelah<br>Perubahan    | Bertambah/Berkurang<br>(-/+) |           | Keterangan   |
|----------|--|-------------------------|------------------------|-------------------------|------------------------------|-----------|--|
|          |  | Pagu Indikatif<br>Renja | Pagu Indikatif<br>APBD | Pagu Indikatif<br>Renja | Renja                        | APBD      |  |
| 1        | 2  | 7                       | 8                      | 12                      | 13=12-7                      | 14=12-8   | 16   |
| 2        | 11 01 2,09 0010  |                         |                        |                         |                              |           | Usulan penambahan anggaran dari sub kegiatan penyediaan jasa pelayanan umum kantor sebesar Rp. 4.000.000,- untuk mengakomodir biaya perbaikan alat perkantoran antara lain laptop, printer dll (Sekretariat, 4 Bidang dan 3 UPT) |
|          |  | 10.000.000              | 10.000.000             | 14.000.000              | 4.000.000                    | 4.000.000 |  |
| <b>2</b> | <b>11 02</b>   | <b>50.000.000</b>       | <b>43.643.400</b>      | <b>43.643.400</b>       | <b>-6.356.600</b>            | <b>0</b>  |  |
|          |  |                         |                        |                         |                              |           |  |
| 2        | 11 02 2,01   | 50.000.000              | 43.643.400             | 43.643.400              | -6.356.600                   | 0         |  |
|          |  |                         |                        |                         |                              |           |  |
| 2        | 11 02 2,01 0002  | 50.000.000              | 43.643.400             | 43.643.400              | -6.356.600                   | 0         |  |
|          |  |                         |                        |                         |                              |           |  |
| <b>2</b> | <b>11 03</b>   | <b>250.000.000</b>      | <b>337.157.200</b>     | <b>337.157.200</b>      | <b>87.157.200</b>            | <b>0</b>  |  |
|          |  |                         |                        |                         |                              |           |  |
| 2        | 11 03 2,01   | 115.000.000             | 324.483.200            | 324.483.200             | 209.483.200                  | 0         |  |
|          |  |                         |                        |                         |                              |           |  |

| Kode |    |    |      |      | Urusan/ Bidang Urusan/<br>Program/ Kegiatan/ Sub<br>Kegiatan   | Sebelum Perubahan       |                        | Setelah<br>Perubahan    | Bertambah/Berkurang<br>(-/+) |                    | Keterangan  |
|------|----|----|------|------|--|-------------------------|------------------------|-------------------------|------------------------------|--------------------|---|
|      |    |    |      |      |  | Pagu Indikatif<br>Renja | Pagu Indikatif<br>APBD | Pagu Indikatif<br>Renja | Renja                        | APBD               |   |
| 1    |    |    |      |      | 2  | 7                       | 8                      | 12                      | 13=12-7                      | 14=12-8            | 16  |
| 2    | 11 | 03 | 2,01 | 0001 | Koordinasi, Sinkronisasi, dan Pelaksanaan Pencegahan Pencemaran Lingkungan Hidup Dilaksanakan Terhadap Media Tanah, Air, Udara, dan Laut | 25.000.000              | 28.625.500             | 28.625.500              | 3.625.500                    | 0                  |   |
| 2    | 11 | 03 | 2,01 | 0015 | Pengelolaan Laboratorium Lingkungan Hidup kabupaten/kota   | 90.000.000              | 295.857.700            | 295.857.700             | 205.857.700                  | 0                  |   |
| 2    | 11 | 03 | 2,03 |      | <b>Pemulihan dan/atau Lingkungan Kabupaten/Kota</b> <b>Pencemaran Kerusakan Hidup</b>  | <b>135.000.000</b>      | <b>12.674.000</b>      | <b>12.674.000</b>       | <b>-122.326.000</b>          | <b>0</b>           |   |
| 2    | 11 | 03 | 2,03 | 0009 | Pelaksanaan Rehabilitasi   | 135.000.000             | 12.674.000             | 12.674.000              | -122.326.000                 | 0                  |   |
| 2    | 11 | 04 |      |      | <b>PROGRAM PENGELOLAAN KEANEKARAGAMAN HAYATI (KEHATI)</b>  | <b>380.000.000</b>      | <b>141.169.700</b>     | <b>306.169.700</b>      | <b>-73.830.300</b>           | <b>165.000.000</b> |   |
| 2    | 11 | 04 | 2,01 |      | <b>Pengelolaan Keanekaragaman Hayati Kabupaten/Kota</b>  | <b>380.000.000</b>      | <b>141.169.700</b>     | <b>306.169.700</b>      | <b>-73.830.300</b>           | <b>165.000.000</b> |   |
| 2    | 11 | 04 | 2,01 | 0004 | Pengelolaan Ruang Terbuka Hijau (RTH)  | 375.000.000             | 141.169.700            | 306.169.700             | -68.830.300                  | 165.000.000        | Mendukung pelaksanaan Program Unggulan Prioritas Bupati dan Wakil Bupati Temanggung terkait dengan Rehabilitasi dan Penataan Kawasan Alun-alun diperlukan adanya penyusunan Dokumen Feasibility |

| Kode | Urusan/ Bidang Urusan/<br>Program/ Kegiatan/ Sub<br>Kegiatan | Sebelum Perubahan       |                        | Setelah<br>Perubahan    | Bertambah/Berkurang<br>(-/+) |         | Keterangan  |
|------|--|-------------------------|------------------------|-------------------------|------------------------------|---------|---|
|      |  | Pagu Indikatif<br>Renja | Pagu Indikatif<br>APBD | Pagu Indikatif<br>Renja | Renja                        | APBD    |   |
| 1    | 2  | 7                       | 8                      | 12                      | 13=12-7                      | 14=12-8 | 16  |
|      |  |                         |                        |                         |                              |         | Study (FS) sehingga mengajukan usulan tambahan anggaran sebesar Rp. 100.000.000   |
|      |  |                         |                        |                         |                              |         | Usulan penambahan anggaran untuk memenuhi kebutuhan operasional wajib operasional pertamanan sebagai berikut :  |
|      |  |                         |                        |                         |                              |         | Usulan anggaran belanja BBM sebesar Rp. 65.000.000 untuk pemeliharaan pohon ayoman jalan dan pemangkasannya, penebangan pohon rawan tumbang/mati serta penyiraman taman kota pada musim kemarau (kondisi saat ini anggaran BBM hanya cukup untuk ± 7 bulan) |

| Kode |    |    |      |      | Urusan/ Bidang Urusan/<br>Program/ Kegiatan/ Sub<br>Kegiatan   | Sebelum Perubahan       |                        | Setelah<br>Perubahan    | Bertambah/Berkurang<br>(-/+) |         | Keterangan   |
|------|----|----|------|------|--|-------------------------|------------------------|-------------------------|------------------------------|---------|--|
|      |    |    |      |      |  | Pagu Indikatif<br>Renja | Pagu Indikatif<br>APBD | Pagu Indikatif<br>Renja | Renja                        | APBD    |  |
| 1    |    |    |      |      | 2  | 7                       | 8                      | 12                      | 13=12-7                      | 14=12-8 | 16   |
| 2    | 11 | 04 | 2,01 | 0009 | Pengelolaan Taman Keanekaragaman Hayati di Luar Kawasan Hutan  | 5.000.000               | 0                      | 0                       | -5.000.000                   | 0       | Usulan penghapusan sub kegiatan (tidak ada anggaran) |
| 2    | 11 | 05 |      |      | <b>Program Pengendalian Bahan Berbahaya dan Beracun (B3) dan Limbah Bahan Berbahaya dan Beracun (Limbah B3)</b>  |                         |                        |                         |                              |         |  |
| 2    | 11 | 06 |      |      | <b>PROGRAM PEMBINAAN DAN PENGAWASAN TERHADAP IZIN LINGKUNGAN DAN IZIN PERLINDUNGAN DAN PENGELOLAAN LINGKUNGAN HIDUP (PPLH)</b>   | 10.000.000              | 6.337.500              | 6.337.500               | -3.662.500                   | 0       |  |
| 2    | 11 | 06 | 2,01 |      | <b>Pembinaan dan Pengawasan Terhadap Usaha dan/atau Kegiatan yang Izin Lingkungan dan Izin PPLH Diterbitkan oleh Pemerintah Daerah Kabupaten/ Kota</b>   | 10.000.000              | 6.337.500              | 6.337.500               | -3.662.500                   | 0       |  |
| 2    | 11 | 06 | 2,01 | 0009 | Pengawasan Perizinan Berusaha atau Persetujuan Pemerintah terkait Persetujuan Lingkungan yang diterbitkan oleh Pemerintah Daerah Kabupaten/Kota dan Peraturan Perundang-undangan di bidang Perlindungan dan Pengelolaan Lingkungan Hidup | 10.000.000              | 6.337.500              | 6.337.500               | -3.662.500                   | 0       |  |
| 2    | 11 | 08 |      |      | <b>Program Peningkatan Pendidikan, Pelatihan dan</b>   |                         |                        |                         |                              |         |  |

| Kode              | Urusan/ Bidang Urusan/<br>Program/ Kegiatan/ Sub<br>Kegiatan   | Sebelum Perubahan       |                        | Setelah<br>Perubahan    | Bertambah/Berkurang<br>(-/+) |                    | Keterangan   |
|-------------------|--|-------------------------|------------------------|-------------------------|------------------------------|--------------------|--|
|                   |  | Pagu Indikatif<br>Renja | Pagu Indikatif<br>APBD | Pagu Indikatif<br>Renja | Renja                        | APBD               |  |
| 1                 | 2  | 7                       | 8                      | 12                      | 13=12-7                      | 14=12-8            | 16   |
|                   | <b>Penyuluhan Lingkungan<br/>Hidup Untuk Masyarakat</b>  |                         |                        |                         |                              |                    |  |
| <b>2 11 09</b>    | <b>PROGRAM PENGHARGAAN<br/>LINGKUNGAN HIDUP UNTUK<br/>MASYARAKAT</b>   | <b>70.000.000</b>       | <b>16.671.400</b>      | <b>16.671.400</b>       | <b>-53.328.600</b>           | <b>0</b>           |  |
| 2 11 09 2,01      | Pemberian Penghargaan<br>Lingkungan<br>Hidup Tingkat Daerah<br>Kabupaten/Kota  | 70.000.000              | 16.671.400             | 16.671.400              | -53.328.600                  | 0                  |  |
| 2 11 09 2,01 0001 | Penilaian Kinerja Masyarakat/<br>Lembaga Masyarakat/ Dunia<br>Usaha/ Dunia Pendidikan/<br>Filantropi dalam Perlindungan<br>dan Pengelolaan Lingkungan<br>Hidup | 70.000.000              | 16.671.400             | 16.671.400              | -53.328.600                  | 0                  |  |
| <b>2 11 10</b>    | <b>Program Penanganan<br/>Pengaduan Lingkungan<br/>Hidup</b>   |                         |                        |                         |                              |                    |  |
| <b>2 11 11</b>    | <b>PROGRAM PENGELOLAAN<br/>PERSAMPAHAN</b>   | <b>3.525.000.000</b>    | <b>5.911.970.700</b>   | <b>6.330.914.300</b>    | <b>2.805.914.300</b>         | <b>418.943.600</b> |  |
| 2 11 11 2,01      | <b>Pengelolaan Sampah</b>  | <b>3.525.000.000</b>    | <b>5.911.970.700</b>   | <b>6.330.914.300</b>    | <b>2.805.914.300</b>         | <b>418.943.600</b> |  |
| 2 11 11 2,01 0004 | Peningkatan Peran Serta<br>Masyarakat dalam Pengelolaan<br>Persampahan   | 25.000.000              | 0                      | 0                       | -25.000.000                  | 0                  | Usulan penghapusan<br>sub kegiatan (tidak<br>ada anggaran) |
| 2 11 11 2,01 0007 | Penyediaan Sarana dan<br>Prasarana Pengelolaan<br>Persampahan di<br>TPA/TPST/SPA<br>Kabupaten/Kota   | 1.600.000.000           | 4.035.411.000          | 4.035.411.000           | 2.435.411.000                | 0                  | Usulan penyesuaian<br>SSH Perubahan<br>Tahun 2025          |

| Kode         | Urusan/ Bidang Urusan/<br>Program/ Kegiatan/ Sub<br>Kegiatan | Sebelum Perubahan       |                        | Setelah<br>Perubahan    | Bertambah/Berkurang<br>(-/+) |                    | Keterangan    |   |             |  |
|--------------|--|-------------------------|------------------------|-------------------------|------------------------------|--------------------|---------------|---|-------------|--|
|              |  | Pagu Indikatif<br>Renja | Pagu Indikatif<br>APBD | Pagu Indikatif<br>Renja | Renja                        | APBD               |               |   |             |  |
| 1            | 2  | 7                       | 8                      | 12                      | 13=12-7                      | 14=12-8            | 16            |   |             |  |
| 2            | 11   | 11                      | 2,01                   | 0017                    |                              |                    |               | Usulan penambahan anggaran sebesar Rp. 418.943.600,- untuk memenuhi kebutuhan BBM operasional wajib pelayanan persampahan tahun 2025 karena alokasi anggaran yang tersedia saat ini hanya cukup sampai dengan ± 7 bulan selain itu terdapat penambahan layanan persampahan sehingga dibutuhkan adanya penambahan anggaran. Usulan pergeseran anggaran antara rekening untuk penyesuaian kebutuhan |             |  |
|              |  |                         |                        |                         | 1.900.000.000                | 1.876.559.700      | 2.295.503.300 | 395.503.300   | 418.943.600 |  |
| <b>TOTAL</b> |  | <b>39.387.258.584</b>   | <b>35.793.233.331</b>  | <b>36.377.176.931</b>   | <b>-3.010.081.653</b>        | <b>583.943.600</b> |               |   |             |  |

Dari tabel di atas berdasarkan perhitungan perencanaan kegiatan sampai dengan Tahun Anggaran 2025, maka total anggaran DPRKPLH Kabupaten Temanggung melalui Perubahan Renja 2025 adalah sebagai berikut:

|  |                      |
|--|----------------------|
| 1. Pagu Awal Renja   | : Rp 39.387.258.584  |
| 2. Pagu Awal Penetapan APBD                                    | : Rp. 36.086.967.131 |
| 3. Pagu APBD setelah Efisiensi                                 | : Rp 35.793.233.331  |
| 4. Pagu Perubahan  | : Rp 36.377.176.931  |
| 5. Selisih Pagu Perubahan terhadap Pagu Awal Renja             | : Rp (3.010.081.653) |
| 6. Selisih Pagu Perubahan terhadap Pagu APBD Setelah Efisiensi | : Rp 583.943.600     |

Selisih antara pagu awal Renja dengan Pagu Perubahan antara lain disebabkan:

1. Penyesuaian pagu sub kegiatan Renja terhadap pagu sub kegiatan APBD;
2. Usulan anggaran pada Renja yang bersumber dari DAK tidak dapat terakomodirnya sepenuhnya pada penetapan APBD;
3. Adanya penambahan anggaran untuk Pembangunan TPA Sementara;
4. Sebagian sub kegiatan terdampak efisiensi anggaran.

Selisih antara Pagu APBD setelah efisiensi dengan pagu perubahan antara lain disebabkan:

1. Penambahan anggaran untuk memenuhi kebutuhan rutin yaitu belanja BBM untuk operasional pemeliharaan taman kota dan pelayanan persampahan;
2. Penambahan anggaran untuk memenuhi kekurangan Belanja Gaji dan Tunjangan ASN;
3. Penambahan anggaran untuk penyusunan Dokumen Feasibility Study (FS) dalam rangka mendukung pelaksanaan Program Unggulan Prioritas Bupati dan Wakil Bupati Temanggung.

### **3.2. Matriks Rencana Perubahan Renja DPRKPLH Kabupaten Temanggung Tahun 2025**

Rincian rencana Perubahan Renja DPRKPLH Kabupaten Temanggung tahun 2025 sebagaimana terlihat pada Tabel 3.2 dibawah ini:

Tabel 3.2

Perubahan Program dan Kegiatan Perangkat Daerah  
Kabupaten Temanggung Tahun 2025

Perangkat Daerah : DPRKPLH Kabupaten Temanggung

| Kode                   | Urusan/ Bidang<br>Urusan/ Program/<br>Kegiatan/ Sub<br>Kegiatan                         | Indikator<br>Klnerja   | Sebelum Perubahan  |                   |              |                         |                        | Setelah Perubahan  |                   |              |                         |                | Bertambah/Berkurang<br>(-/+) |                           | Sumber<br>Dana   | Keterangan |
|------------------------|---|--|--|-------------------|--------------|-------------------------|------------------------|--|-------------------|--------------|-------------------------|----------------|------------------------------|---------------------------|--|------------|
|                        |   |  | Lokasi<br>Output<br>Kegiatan   | Target<br>Kinerja | Sat.         | Pagu Indikatif<br>Renja | Pagu Indikatif<br>APBD | Lokasi<br>Output<br>Kegiatan   | Target<br>Kinerja | Sat.         | Pagu Indikatif<br>Renja | Renja          | APBD                         |                           |  |            |
| 1                      | 2   | 3  | 4  | 5                 | 6            | 7                       | 8                      | 9  | 10                | 11           | 12                      | 13=12-7        | 14=12-8                      | 15                        | 16   |            |
| 1.04.2.11.1.03.04.0000 | Dinas Perumahan<br>Rakyat, Kawasan<br>Permukiman dan<br>Lingkungan Hidup                |  |  |                   |              | 39.387.258.584          | 35.793.233.331         |  |                   |              | 36.377.176.931          | -3.010.081.653 | 583.943.600                  |                           |  |            |
| 1                      | URUSAN<br>PEMERINTAHAN<br>WAJIB YANG<br>BERKAITAN DENGAN<br>PELAYANAN DASAR             |  |  |                   |              | 16.849.879.000          | 10.684.994.300         |  |                   |              | 10.684.994.300          | -6.164.884.700 | 0                            |                           |  |            |
| 1 03                   | URUSAN<br>PEMERINTAHAN<br>BIDANG PEKERJAAN<br>UMUM DAN<br>PENATAAN RUANG                |  |  |                   |              | 10.419.879.000          | 9.181.643.500          |  |                   |              | 9.181.643.500           | -1.238.235.500 | 0                            |                           |  |            |
| 1 03 04                | PROGRAM<br>PENGEMBANGAN<br>SISTEM DAN<br>PENGELOLAAN<br>PERSAMPAHAN<br>REGIONAL         |  |  |                   |              | 0                       | 2.526.245.500          |  |                   |              | 2.526.245.500           | 2.526.245.500  | 0                            |                           |  |            |
| 1 03 04 2,01           | Pengembangan<br>Sistem dan<br>Pengelolaan<br>Persampahan di<br>Daerah<br>Kabupaten/Kota |  |  |                   |              | 0                       | 2.526.245.500          |  |                   |              | 2.526.245.500           | 2.526.245.500  | 0                            |                           |  |            |
| 1 03 04 2,01 0010      | Pembangunan<br>TPA/TPST/SPA/TPS-<br>3R/TPS  | Kapasitas<br>TPA/TPST<br>/SPA/TPS<br>-3R/TPS<br>yang<br>dibangun | Desa<br>Ngabean<br>Kecamatan<br>Candirotro,<br>Desa<br>Candirotro<br>Kecamatan<br>Candirotro,<br>Desa<br>Malangsari<br>Kecamatan<br>Bulu, Desa | 2                 | Ton/<br>Hari | 0                       | 2.526.245.500          | Desa<br>Ngabean<br>Kecamatan<br>Candirotro,<br>Desa<br>Candirotro<br>Kecamatan<br>Candirotro,<br>Desa<br>Malangsari<br>Kecamatan<br>Bulu, Desa | 2                 | Ton/<br>Hari | 2.526.245.500           | 2.526.245.500  | 0                            | DAK<br>Bidang<br>Sanitasi | Usulan<br>pergesan<br>anggaran<br>antara<br>rekening<br>kegiatan DAK<br>Bidang<br>Sanitasi<br>untuk<br>penyesuaian<br>anggaran |            |

| Kode | Urusan/ Bidang<br>Urusan/ Program/<br>Kegiatan/ Sub<br>Kegiatan           | Indikator<br>Kinerja  | Sebelum Perubahan  |                   |                 |                         |                        | Setelah Perubahan  |   |      |                         | Bertambah/Berkurang<br>(-/+) |                | Sumber<br>Dana | Keterangan                |                             |
|------|---|---|--|-------------------|-----------------|-------------------------|------------------------|--|---|------|-------------------------|------------------------------|----------------|----------------|---------------------------|-----------------------------|
|      |   |   | Lokasi<br>Output<br>Kegiatan   | Target<br>Kinerja | Sat.            | Pagu Indikatif<br>Renja | Pagu Indikatif<br>APBD | Lokasi<br>Output<br>Kegiatan   | Target<br>Kinerja   | Sat. | Pagu Indikatif<br>Renja | Renja                        | APBD           |                |                           |                             |
| 1    | 2   | 3   | 4  | 5                 | 6               | 7                       | 8                      | 9  | 10  | 11   | 12                      | 13=12-7                      | 14=12-8        | 15             | 16                        |                             |
|      |   |   | Barang<br>Kecamatan<br>Jumo  |                   |                 |                         |                        | Barang<br>Kecamatan<br>Jumo  |   |      |                         |                              |                |                |                           | diserahkan ke<br>masyarakat |
| 1    | 03<br>05  |   |  |                   |                 |                         |                        |  |   |      |                         |                              |                |                |                           |                             |
|      | <b>PROGRAM<br/>PENGELOLAAN DAN<br/>PENGEMBANGAN<br/>SISTEM AIR LIMBAH</b> | <b>Persentase<br/>Warga<br/>Negara yang<br/>memperoleh<br/>layanan<br/>pengolahan<br/>air limbah<br/>domestik<br/>(SPM)</b> |  | 100               | %               | 10.419.879.000          | 6.655.398.000          |  | 100   | %    | 6.655.398.000           | -3.764.481.000               | 0              |                |                           |                             |
| 1    | 03<br>05<br>2,01  | Pengelolaan dan<br>Pengembangan<br>Sistem Air Limbah<br>Domestik dalam<br>Daerah<br>Kabupaten/Kota                          |  |                   |                 | 10.419.879.000          | 6.655.398.000          |  |   |      | 6.655.398.000           | -3.764.481.000               | 0              |                |                           |                             |
| 1    | 03<br>05<br>2,01<br>0039  | Penyediaan Sub<br>Sistem Pengolahan Air<br>Limbah Domestik<br>(SPALD) Setempat  | Jumlah<br>Rumah<br>Tangga<br>yang<br>memiliki<br>Toilet dan<br>Tangki<br>Septik<br>Sesuai<br>dengan<br>Standar | 1000              | Rumah<br>Tangga | 10.419.879.000          | 6.655.398.000          | Desa<br>Kemloko<br>Kec.<br>Tembarak,<br>Desa<br>Krajan Kec.<br>Tembarak,<br>Desa<br>Pagergunun<br>g Kec. Bulu,<br>Desa<br>Gandulan<br>Kec.<br>Kaloran,<br>Desa<br>Banaran<br>Kec.<br>Tembarak,<br>Desa<br>Purwosari<br>kec.<br>Kranggan,<br>Desa<br>Campurano<br>m Kec.<br>Bansari,<br>Desa<br>Candisari<br>Kec. | Desa<br>Kemloko<br>Kec.<br>Tembarak,<br>Desa<br>Krajan<br>Kec.<br>Tembarak,<br>Desa<br>Pagergunu<br>ng Kec.<br>Bulu, Desa<br>Gandulan<br>Kec.<br>Kaloran,<br>Desa<br>Banaran<br>Kec.<br>Tembarak,<br>Desa<br>Purwosari<br>kec.<br>Kranggan,<br>Desa<br>Campuran<br>om Kec.<br>Bansari,<br>Desa<br>Candisari | 517  | Rumah<br>Tangga         | 6.655.398.000                | -3.764.481.000 | 0              | DAK<br>Bidang<br>Sanitasi |                             |

| Kode | Urusan/ Bidang<br>Urusan/ Program/<br>Kegiatan/ Sub<br>Kegiatan | Indikator<br>Kinerja | Sebelum Perubahan   |                   |      |                         |                        | Setelah Perubahan  |                   |      |                         | Bertambah/Berkurang<br>(-/+) |         | Sumber<br>Dana | Keterangan |
|------|---|----------------------|---|-------------------|------|-------------------------|------------------------|--|-------------------|------|-------------------------|------------------------------|---------|----------------|------------|
|      |   |                      | Lokasi<br>Output<br>Kegiatan  | Target<br>Kinerja | Sat. | Pagu Indikatif<br>Renja | Pagu Indikatif<br>APBD | Lokasi<br>Output<br>Kegiatan   | Target<br>Kinerja | Sat. | Pagu Indikatif<br>Renja | Renja                        | APBD    |                |            |
| 1    | 2   | 3                    | 4   | 5                 | 6    | 7                       | 8                      | 9  | 10                | 11   | 12                      | 13=12-7                      | 14=12-8 | 15             | 16         |
|      |   |                      | Bansari,<br>Desa<br>Tlogowero<br>Kec.<br>Bansari,<br>Desa<br>Campursari<br>Kec.Ngadire<br>jo, Desa<br>Nglondong<br>Kec.<br>Parakan,<br>Desa<br>Guntungpay<br>ung<br>Kec.Candiro<br>to, Desa<br>Petung<br>Kecamatan<br>Bejen |                   |      |                         |                        | Kec.<br>Bansari,<br>Desa<br>Tlogowero<br>Kec.<br>Bansari,<br>Desa<br>Campursar<br>i<br>Kec.Ngadir<br>ejo, Desa<br>Nglondong<br>Kec.<br>Parakan,<br>Desa<br>Gunungpa<br>yung<br>Kec.Candir<br>oto, Desa<br>Petung<br>Kecamatan<br>Bejen |                   |      |                         |                              |         |                |            |
| 1    | 04  |                      |   |                   |      | 6.430.000.000           | 1.503.350.800          |  |                   |      | 1.503.350.800           | -4.926.649.200               | 0       |                |            |
| 1    | 04  | 02                   |   |                   |      |                         | 316.091.000            | 306.119.500  |                   |      | 306.119.500             | -9.971.500                   | 0       |                |            |
|      |   |                      |   |                   |      |                         |                        |  |                   |      |                         |                              |         |                |            |
|      |   |                      |   |                   |      |                         |                        |  |                   |      |                         |                              |         |                |            |
| 1    | 04  | 02                   | 2,05  |                   |      |                         | 316.091.000            | 306.119.500  |                   |      | 306.119.500             | -9.971.500                   | 0       |                |            |



| Kode | Urusan/ Bidang<br>Urusan/ Program/<br>Kegiatan/ Sub<br>Kegiatan | Indikator<br>Kinerja | Sebelum Perubahan            |                   |   |  |                         | Setelah Perubahan            |                   |                |                         |                         | Bertambah/Berkurang<br>(-/+) |      | Sumber<br>Dana | Keterangan     |             |     |  |               |             |  |  |  |
|------|---|----------------------|------------------------------|-------------------|---|--|-------------------------|------------------------------|-------------------|----------------|-------------------------|-------------------------|------------------------------|------|----------------|----------------|-------------|-----|--|---------------|-------------|--|--|--|
|      |   |                      | Lokasi<br>Output<br>Kegiatan | Target<br>Kinerja | Sat.  | Pagu Indikatif<br>Renja                                      | Pagu Indikatif<br>APBD  | Lokasi<br>Output<br>Kegiatan | Target<br>Kinerja | Sat.           | Pagu Indikatif<br>Renja | Renja                   | APBD                         |      |                |                |             |     |  |               |             |  |  |  |
|      |   |                      | 4                            | 5                 | 6   | 7  | 8                       | 9                            | 10                | 11             | 12                      | 13=12-7                 | 14=12-8                      |      |                |                |             |     |  |               |             |  |  |  |
| 1    | 2   | 3                    | 4                            | 5                 | 6   | 7  | 8                       | 9                            | 10                | 11             | 12                      | 13=12-7                 | 14=12-8                      | 15   | 16             |                |             |     |  |               |             |  |  |  |
| 1    | 04  | 03                   | 2,03                         |                   |   |  | 6.113.909.000           | 1.197.231.300                |                   |                |                         | 1.197.231.300           | -4.916.677.700               | 0    |                |                |             |     |  |               |             |  |  |  |
| 1    | 04  | 03                   | 2,03                         | 0002              | Perbaikan Rumah<br>Tidak Layak Huni   | Jumlah<br>Rumah<br>Tidak<br>Layak<br>Huni yang<br>Diperbaiki | Kabupaten<br>Temanggung | 57                           | Unit              | 6.113.909.000  | 1.197.231.300           | Kabupaten<br>Temanggung | 57                           | Unit | 1.197.231.300  | -4.916.677.700 | 0           | DAU | Usulan<br>pergeseran<br>antar rekening<br>untuk<br>penggunaan<br>anggaran<br>untuk<br>Fasilitator<br>berkurang Rp.<br>9.800.000,<br>karena untuk<br>Fasilitator<br>pada<br>anggaran<br>perubahan<br>hanya 1<br>bulan,<br>sehingga<br>sisanya akan<br>digunakan<br>untuk belanja<br>EBM kegiatan<br>Monitoring. |               |             |  |  |  |
| 2    |   |                      |                              |                   | URUSAN<br>PEMERINTAHAN<br>WAJIB YANG TIDAK<br>BERKAITAN DENGAN<br>PELAYANAN DASAR |  |                         |                              |                   |                |                         |                         |                              |      | 22.537.379.584 | 25.108.239.031 |             |     | 25.692.182.631   | 3.154.803.047 | 583.943.600 |  |  |  |
|      |   |                      |                              |                   | URUSAN<br>PEMERINTAHAN<br>BIDANG<br>PERTANAHAN                                    |  |                         |                              |                   |                |                         |                         |                              |      |                |                |             |     |  |               |             |  |  |  |
| 2    | 10  | 4                    |                              |                   | Program<br>Penyelesaian<br>Sengketa Tanah<br>Garapan                              | Prosentase<br>penyelesaian<br>fasilitasi<br>pertanahan       |                         | 100                          | %                 |                |                         |                         | 100                          | %    |                |                |             |     |  |               |             |  |  |  |
| 2    | 11  |                      |                              |                   | URUSAN<br>PEMERINTAHAN<br>BIDANG<br>LINGKUNGAN HIDUP                              |  |                         |                              |                   | 22.537.379.584 | 25.108.239.031          |                         |                              |      | 25.692.182.631 | 3.154.803.047  | 583.943.600 |     |  |               |             |  |  |  |

| Kode | Urusan/ Bidang<br>Urusan/ Program/<br>Kegiatan/ Sub<br>Kegiatan | Indikator<br>Kinerja | Sebelum Perubahan            |                   |  |  |                              | Setelah Perubahan            |                         |      |                         | Bertambah/Berkurang<br>(-/+) |             | Sumber<br>Dana | Keterangan |
|------|---|----------------------|------------------------------|-------------------|--|--|------------------------------|------------------------------|-------------------------|------|-------------------------|------------------------------|-------------|----------------|------------|
|      |   |                      | Lokasi<br>Output<br>Kegiatan | Target<br>Kinerja | Sat.   | Pagu Indikatif<br>Renja  | Pagu Indikatif<br>APBD       | Lokasi<br>Output<br>Kegiatan | Target<br>Kinerja       | Sat. | Pagu Indikatif<br>Renja | Renja                        | APBD        |                |            |
| 1    | 2   | 3                    | 4                            | 5                 | 6  | 7  | 8                            | 9                            | 10                      | 11   | 12                      | 13=12-7                      | 14=12-8     | 15             | 16         |
| 2    | 11  | 01                   |                              |                   |  | 18.252.379.584   | 18.651.289.131               |                              |                         |      | 18.651.289.131          | 398.909.547                  | 0           |                |            |
| 2    | 11  | 01                   | 2,02                         |                   |  | 12.436.291.184   | 12.948.989.731               |                              |                         |      | 12.948.989.731          | 512.698.547                  | 0           |                |            |
| 2    | 11  | 01                   | 2,02                         | 0001              | Penyediaan Gaji dan Tunjangan ASN                                | Jumlah Orang yang Menerima Gaji dan Tunjangan ASN                                  | DPRKPLH Kabupaten Temanggung | 126                          | Oran<br>g/<br>bula<br>n | 124  | Orang/<br>bulan         | 12.948.989.731               | 512.698.547 | 0              | DAU        |
| 2    | 11  | 01                   | 2,06                         |                   | Administrasi Umum Perangkat Daerah                               |  |                              |                              |                         |      | 78.133.800              | -34.864.700                  | 0           |                |            |
| 2    | 11  | 01                   | 2,06                         | 0001              | Penyediaan Komponen Instalasi Listrik/Penerangan Bangunan Kantor | Jumlah Paket Komponen Instalasi Listrik/Penerangan Bangunan Kantor yang Disediakan | DPRKPLH Kabupaten Temanggung | 12                           | Paket                   | 12   | Paket                   | 4.199.500                    | -1.800.500  | 0              | DAU        |
| 2    | 11  | 01                   | 2,06                         | 0004              | Penyediaan Bahan Logistik Kantor                                 | Jumlah Paket Bahan Logistik Kantor yang Disediakan                                 | DPRKPLH Kabupaten Temanggung | 12                           | Paket                   | 12   | Paket                   | 15.975.800                   | -6.024.200  | 0              | DAU        |
| 2    | 11  | 01                   | 2,06                         | 0005              | Penyediaan Barang Cetak dan Penggandaan                          | Jumlah Paket Barang Cetak dan Penggandaan yang Disediakan                          | DPRKPLH Kabupaten Temanggung | 12                           | Paket                   | 12   | Paket                   | 12.000.000                   | -8.000.000  | 0              | DAU        |
| 2    | 11  | 01                   | 2,06                         | 0008              | Fasilitasi Kunjungan Tamu  | Jumlah Laporan Fasilitasi Kunjungan Tamu   | DPRKPLH Kabupaten Temanggung | 12                           | Lapo<br>ran             | 12   | Laporan                 | 23.982.000                   | -1.018.000  | 0              | DAU        |

| Kode |    |    |      |      | Urusan/ Bidang<br>Urusan/ Program/<br>Kegiatan/ Sub<br>Kegiatan         | Indikator<br>Kinerja   | Sebelum Perubahan                     |                   |         |                         |                        | Setelah Perubahan            |                              |      |                         | Bertambah/Berkurang<br>(-/+) |                    | Sumber<br>Dana    | Keterangan |   |
|------|----|----|------|------|---|--|---------------------------------------|-------------------|---------|-------------------------|------------------------|------------------------------|------------------------------|------|-------------------------|------------------------------|--------------------|-------------------|------------|---|
|      |    |    |      |      |   |  | Lokasi<br>Output<br>Kegiatan          | Target<br>Kinerja | Sat.    | Pagu Indikatif<br>Renja | Pagu Indikatif<br>APBD | Lokasi<br>Output<br>Kegiatan | Target<br>Kinerja            | Sat. | Pagu Indikatif<br>Renja | Renja                        | APBD               |                   |            |   |
| 1    | 2  | 3  | 4    | 5    | 6   | 7  | 8                                     | 9                 | 10      | 11                      | 12                     | 13=12-7                      | 14=12-8                      | 15   | 16                      |                              |                    |                   |            |   |
| 2    | 11 | 01 | 2,06 | 0009 | Penyelenggaraan Rapat Koordinasi dan Konsultasi SKPD                    | Jumlah Laporan Penyelenggaraan Rapat Koordinasi dan Konsultasi SKPD                    | DPRKPLH Kabupaten Temanggung          | 12                | Laporan |                         | 39.998.500             | 21.976.500                   | DPRKPLH Kabupaten Temanggung | 12   | Laporan                 | 21.976.500                   | -18.022.000        | 0                 | DAU        |   |
| 2    | 11 | 01 | 2,07 |      | <b>Pengadaan Barang Milik Daerah Penunjang Urusan Pemerintah Daerah</b> |  |                                       |                   |         |                         | <b>41.000.000</b>      | <b>11.500.000</b>            |                              |      |                         | <b>11.500.000</b>            | <b>-29.500.000</b> | <b>0</b>          |            |   |
| 2    | 11 | 01 | 2,07 | 0005 | Pengadaan Mebel   | Jumlah Paket Mebel yang Disediakan   | Kab. Temanggung, Temanggung, Sidorejo | 0                 | Unit    |                         | 16.000.000             | 0                            |                              |      |                         | 0                            | -16.000.000        | 0                 | DAU        | Usulan penghapusan anggaran karena terdampak efisiensi anggaran |
| 2    | 11 | 01 | 2,07 | 0006 | Pengadaan Peralatan dan Mesin Lainnya                                   | Jumlah Unit Peralatan dan Mesin Lainnya yang Disediakan                                | Kab. Temanggung, Temanggung, Sidorejo | 2                 | Paket   |                         | 25.000.000             | 11.500.000                   | DPRKPLH Kabupaten Temanggung | 2    | Paket                   | 11.500.000                   | -13.500.000        | 0                 | DAU        |   |
| 2    | 11 | 01 | 2,08 |      | <b>Penyediaan Jasa Penunjang Urusan Pemerintahan Daerah</b>             |  |                                       |                   |         |                         | <b>5.482.090.700</b>   | <b>5.439.247.200</b>         |                              |      |                         | <b>5.435.247.200</b>         | <b>-46.843.500</b> | <b>-4.000.000</b> |            |   |
| 2    | 11 | 01 | 2,08 | 0001 | Penyediaan Jasa Surat Menyurat  | Jumlah Laporan Penyediaan Jasa Surat Menyurat  | DPRKPLH Kabupaten Temanggung          | 12                | Laporan |                         | 2.000.000              | 1.570.000                    | DPRKPLH Kabupaten Temanggung | 12   | Laporan                 | 1.570.000                    | -430.000           | 0                 | DAU        |   |
| 2    | 11 | 01 | 2,08 | 0002 | Penyediaan Jasa Komunikasi, Sumber Daya Air dan Listrik                 | Jumlah Laporan Penyediaan Jasa Komunikasi, Sumber Daya Air dan Listrik yang Disediakan | DPRKPLH Kabupaten Temanggung          | 12                | Laporan |                         | 105.000.000            | 105.000.000                  | DPRKPLH Kabupaten Temanggung | 12   | Laporan                 | 105.000.000                  | 0                  | 0                 | DAU        |   |

| Kode | Urusan/ Bidang Urusan/ Program/ Kegiatan/ Sub Kegiatan | Indikator Kinerja   | Sebelum Perubahan  |                              |      |                      |                     | Setelah Perubahan      |                              |      |                      |               | Bertambah/Berkurang (-/+) |            | Sumber Dana | Keterangan   |
|------|--|---|--|------------------------------|------|----------------------|---------------------|------------------------|------------------------------|------|----------------------|---------------|---------------------------|------------|-------------|--|
|      |  |   | Lokasi Output Kegiatan   | Target Kinerja               | Sat. | Pagu Indikatif Renja | Pagu Indikatif APBD | Lokasi Output Kegiatan | Target Kinerja               | Sat. | Pagu Indikatif Renja | Renja         | APBD                      |            |             |  |
| 1    | 2  | 3   | 4  | 5                            | 6    | 7                    | 8                   | 9                      | 10                           | 11   | 12                   | 13=12-7       | 14=12-8                   | 15         | 16          |  |
| 2    | 11 01 2,08 0004  | Penyediaan Jasa Pelayanan Umum Kantor   | Jumlah Laporan Penyediaan Jasa Pelayanan Umum Kantor yang Disediakan                                   | DPRKPLH Kabupaten Temanggung | 12   | Laporan              | 5.375.090.700       | 5.332.677.200          | DPRKPLH Kabupaten Temanggung | 12   | Laporan              | 5.328.677.200 | -46.413.500               | -4.000.000 | DAU         | Usulan pergeseran anggaran sebesar Rp. 4.000.000,- dari belanja lembur ke sub kegiatan pemeliharaan/ rehabilitasi sarana dan prasarana gedung kantor atau bangunan lainnya. Pergeseran anggaran antar rekening menyesuaikan kebutuhan. |
| 2    | 11 01 2,09   | Pemeliharaan Barang Milik Daerah Penunjang Urusan Pemerintahan Daerah   |  |                              |      | 179.999.200          | 173.418.400         |                        |                              |      | 177.418.400          | -2.580.800    | 4.000.000                 |            |             |  |
| 2    | 11 01 2,09 0002  | Penyediaan Jasa Pemeliharaan, Biaya Pemeliharaan, Pajak dan Perizinan Kendaraan Dinas Operasional atau Lapangan | Jumlah Kendaraan Dinas Operasional atau Lapangan yang Dipelihara dan dibayarkan Pajak dan Perizinannya | DPRKPLH Kabupaten Temanggung | 24   | Unit                 | 100.000.000         | 93.419.200             | DPRKPLH Kabupaten Temanggung | 26   | unit                 | 93.419.200    | -6.580.800                | 0          | DAU         |  |
| 2    | 11 01 2,09 0009  | Pemeliharaan/ Rehabilitasi Gedung Kantor dan Bangunan Lainnya   | Jumlah Gedung Kantor dan Bangunan Lainnya yang Dipelihara/   | DPRKPLH Kabupaten Temanggung | 1    | Unit                 | 69.999.200          | 69.999.200             | DPRKPLH Kabupaten Temanggung | 1    | Unit                 | 69.999.200    | 0                         | 0          | DAU         | Usulan perubahan untuk penambahan rincian belanja pada rekening  |

| Kode | Urusan/ Bidang<br>Urusan/ Program/<br>Kegiatan/ Sub<br>Kegiatan | Indikator<br>Kinerja   | Sebelum Perubahan            |                   |      |                         |                        | Setelah Perubahan            |                   |      |                         | Bertambah/Berkurang<br>(-/+) |           | Sumber<br>Dana | Keterangan   |   |
|------|---|--|------------------------------|-------------------|------|-------------------------|------------------------|------------------------------|-------------------|------|-------------------------|------------------------------|-----------|----------------|--|---|
|      |   |  | Lokasi<br>Output<br>Kegiatan | Target<br>Kinerja | Sat. | Pagu Indikatif<br>Renja | Pagu Indikatif<br>APBD | Lokasi<br>Output<br>Kegiatan | Target<br>Kinerja | Sat. | Pagu Indikatif<br>Renja | Renja                        | APBD      |                |  |   |
| 1    | 2   | 3  | 4                            | 5                 | 6    | 7                       | 8                      | 9                            | 10                | 11   | 12                      | 13=12-7                      | 14=12-8   | 15             | 16   |   |
|      |   | Direhabilitasi   |                              |                   |      |                         |                        |                              |                   |      |                         |                              |           |                |  | belanja bahan-bahan bangunan dan konstruksi |
| 2    | 11 01 2,09 0010   | Pemeliharaan/ Rehabilitasi Sarana dan Prasarana Gedung Kantor atau Bangunan Lainnya yang Dipelihara/ Direhabilitasi          | DPRKPLH Kabupaten Temanggung | 12                | Unit | 10.000.000              | 10.000.000             | DPRKPLH Kabupaten Temanggung | 12                | Unit | 14.000.000              | 4.000.000                    | 4.000.000 | DAU            | Usulan penambahan anggaran dari sub kegiatan penyediaan jasa pelayanan umum kantor sebesar Rp. 4.000.000,- untuk mengakomodir biaya perbaikan alat perkantoran antara lain laptop, printer dll (Sekretariat, 4 Bidang dan 3 UPT) |   |
| 2    | 11 02   | <b>PROGRAM PERENCANAAN LINGKUNGAN HIDUP</b>  |                              | 100               | %    | 50.000.000              | 43.643.400             |                              | 100               | %    | 43.643.400              | -6.356.600                   | 0         |                |  |   |
|      |   | Persentase persetujuan pernyataan kesanggupan pengelolaan dan pemantauan lingkungan dan keputusan kelayakan Lingkungan Hidup |                              | 100               | %    |                         |                        |                              | 100               | %    |                         |                              |           |                |  |   |

| Kode |    |    |      | Urusan/ Bidang Urusan/ Program/ Kegiatan/ Sub Kegiatan                       | Indikator Kinerja  | Sebelum Perubahan  |                      |            |                      | Setelah Perubahan   |                        |                |                      | Bertambah/Berkurang (-/+) |         | Sumber Dana | Keterangan  |      |     |
|------|----|----|------|--|--|--|----------------------|------------|----------------------|---------------------|------------------------|----------------|----------------------|---------------------------|---------|-------------|-------------|------|-----|
|      |    |    |      |  |  | Lokasi Output Kegiatan   | Target Kinerja       | Sat.       | Pagu Indikatif Renja | Pagu Indikatif APBD | Lokasi Output Kegiatan | Target Kinerja | Sat.                 | Pagu Indikatif Renja      | Renja   |             |             | APBD |     |
| 1    | 2  | 3  | 4    | 5  | 6  | 7  | 8                    | 9          | 10                   | 11                  | 12                     | 13=12-7        | 14=12-8              | 15                        | 16      |             |             |      |     |
| 2    | 11 | 02 | 2,01 |  |  |  | 50.000.000           | 43.643.400 |                      |                     | 43.643.400             | -6.356.600     | 0                    |                           |         |             |             |      |     |
|      |    |    |      | Rencana Perlindungan dan Pengelolaan Lingkungan Hidup (RPPLH) Kabupaten/Kota |  |  |                      |            |                      |                     |                        |                |                      |                           |         |             |             |      |     |
| 2    | 11 | 02 | 2,01 | 0002   | Pengendalian Pelaksanaan RPPLH Kabupaten/Kota                                    | Jumlah Dokumen Telaahan Kebijakan yang Telah Mengakomodir RPPLH Kabupaten/Kota | Kabupaten Temanggung | 1          | Dokumen              |                     | 50.000.000             | 43.643.400     | Kabupaten Temanggung | 1                         | Dokumen | 43.643.400  | -6.356.600  | 0    | DAU |
| 2    | 11 | 03 |      |  | <b>PROGRAM PENGENDALIAN PENCEMARAN DAN/ATAU KERUSAKAN LINGKUNGAN HIDUP</b>       | <b>Indeks Kualitas Air</b>   |                      | 53,3       | %                    |                     | 250.000.000            | 337.157.200    |                      | 53,3                      | %       | 337.157.200 | 87.157.200  | 0    |     |
|      |    |    |      |  | <b>Indeks Kualitas Udara</b>   |  |                      | 83,87      | Angka                |                     |                        |                |                      | 83,87                     | Angka   |             |             |      |     |
|      |    |    |      |  | <b>Persentase Luas Lahan Kritis Tertangani terhadap Total Luas Lahan Kritis</b>  |  |                      | 0,067      | %                    |                     |                        |                |                      | 0,067                     | %       |             |             |      |     |
| 2    | 11 | 03 | 2,01 |  | Pencegahan Pencemaran dan/atau Kerusakan Lingkungan Hidup Kabupaten/Kota         |  |                      |            |                      |                     | 115.000.000            | 324.483.200    |                      |                           |         | 324.483.200 | 209.483.200 | 0    |     |
| 2    | 11 | 03 | 2,01 | 0001   | Koordinasi, Sinkronisasi, dan Pelaksanaan Pencegahan Pencemaran Lingkungan Hidup | Jumlah Dokumen Uji Kualitas Lingkungan Hidup Dilaksanakan                      | Kabupaten Temanggung | 1          | Dokumen              |                     | 25.000.000             | 28.625.500     | Kabupaten Temanggung | 1                         | Dokumen | 28.625.500  | 3.625.500   | 0    | DAU |

| Kode | Urusan/ Bidang Urusan/ Program/ Kegiatan/ Sub Kegiatan  | Indikator Kinerja                            | Sebelum Perubahan      |                |      |  |  | Setelah Perubahan            |                |         |                      | Bertambah/Berkurang (-/+) |                              | Sumber Dana | Keterangan |             |              |             |             |             |
|------|---|--|------------------------|----------------|------|--|--|------------------------------|----------------|---------|----------------------|---------------------------|------------------------------|-------------|------------|-------------|--------------|-------------|-------------|-------------|
|      |   |  | Lokasi Output Kegiatan | Target Kinerja | Sat. | Pagu Indikatif Renja   | Pagu Indikatif APBD  | Lokasi Output Kegiatan       | Target Kinerja | Sat.    | Pagu Indikatif Renja | Renja                     | APBD                         |             |            |             |              |             |             |             |
| 1    | 2   | 3  | 4                      | 5              | 6    | 7  | 8  | 9                            | 10             | 11      | 12                   | 13=12-7                   | 14=12-8                      | 15          | 16         |             |              |             |             |             |
|      | Dilaksanakan Terhadap Media Tanah, Air, Udara, dan Laut | u Terhadap Media Tanah, Air, Udara, dan Laut |                        |                |      |  |  |                              |                |         |                      |                           |                              |             |            |             |              |             |             |             |
| 2    | 11  | 03   | 2,01                   | 0015           |      | Pengelolaan Laboratorium Lingkungan Hidup kabupaten/kota                       | Jumlah pengujian yang dilaksanakan oleh laboratorium lingkungan                                | DPRKPLH Kabupaten Temanggung | 25             | Dokumen | 90.000.000           | 295.857.700               | DPRKPLH Kabupaten Temanggung | 25          | Dokumen    | 295.857.700 | 205.857.700  | 0           | DAU         |             |
| 2    | 11  | 03   | 2,03                   |                |      | <b>Pemulihan Pencemaran dan/atau Kerusakan Lingkungan Hidup Kabupaten/Kota</b> |  |                              |                |         | 135.000.000          | 12.674.000                |                              |             |            | 12.674.000  | -122.326.000 | 0           |             |             |
| 2    | 11  | 03   | 2,03                   | 0009           |      | Pelaksanaan Rehabilitasi   | luas area yang dilakukan rehabilitasi di kabupaten/kota yang menjadi kewenangan kabupaten/kota | Kabupaten Temanggung         | 1              | Ha      | 135.000.000          | 12.674.000                | Kabupaten Temanggung         | 1           | Ha         | 12.674.000  | -122.326.000 | 0           | DAU         |             |
| 2    | 11  | 04   |                        |                |      | <b>PROGRAM PENGELOLAAN KEANEKARAGAMAN HAYATI (KEHATI)</b>                      | <b>Persentase Luas RTH Milik Pemerintah Daerah yang Tertanganl</b>                             |                              |                |         | 65,00                | %                         | 380.000.000                  | 141.169.700 |            | 65,00       | %            | 306.169.700 | -73.830.300 | 165.000.000 |
| 2    | 11  | 04   | 2,01                   |                |      | Pengelolaan Keanekaragaman Hayati Kabupaten/Kota                               |  |                              |                |         | 380.000.000          | 141.169.700               |                              |             |            | 306.169.700 | -73.830.300  | 165.000.000 |             |             |

| Kode | Urusan/ Bidang Urusan/ Program/ Kegiatan/ Sub Kegiatan | Indikator Kinerja | Sebelum Perubahan      |                |                                       |  |  | Setelah Perubahan      |                |             |                      | Bertambah/Berkurang (-/+) |      | Sumber Dana | Keterangan  |             |         |  |
|------|--|-------------------|------------------------|----------------|---------------------------------------|--|--|------------------------|----------------|-------------|----------------------|---------------------------|------|-------------|-------------|-------------|---------|--|
|      |  |                   | Lokasi Output Kegiatan | Target Kinerja | Sat.                                  | Pagu Indikatif Renja                                     | Pagu Indikatif APBD  | Lokasi Output Kegiatan | Target Kinerja | Sat.        | Pagu Indikatif Renja | Renja                     | APBD |             |             |             |         |  |
|      |  |                   | 1                      | 2              | 3                                     | 4  | 5  | 6                      | 7              | 8           | 9                    | 10                        | 11   |             |             | 12          | 13=12-7 | 14=12-8  |
| 2    | 11   | 04                | 2,01                   | 0004           | Pengelolaan Ruang Terbuka Hijau (RTH) | Luas RTH yang Dikelola Lingkup Kewenangan Kabupaten/Kota | Kecamatan Parakan, Kecamatan Temanggun 8, Kecamatan Pringsurat | 7,96                   | Ha             | 375.000.000 | 141.169.700          | 5,76                      | Ha   | 306.169.700 | -68.830.300 | 165.000.000 | DAU     | Mendukung pelaksanaan Program Unggulan Prioritas Bupati dan Wakil Bupati Temanggung terkait dengan Rehabilitasi dan Penataan Kawasan Alun-alun diperlukan adanya penyusunan Dokumen Feasibility Study (FS) sehingga mengajukan usulan tambahan anggaran sebesar Rp. 100.000.000 Usulan penambahan anggaran untuk memenuhi kebutuhan operasional wajib operasional pertamanan sebagai berikut : |

| Kode | Urusan/ Bidang<br>Urusan/ Program/<br>Kegiatan/ Sub<br>Kegiatan | Indikator<br>Kinerja  | Sebelum Perubahan            |                   |      |                         |                        | Setelah Perubahan            |                   |      |                         | Bertambah/Berkurang<br>(-/+) |            | Sumber<br>Dana | Keterangan  |
|------|---|---|------------------------------|-------------------|------|-------------------------|------------------------|------------------------------|-------------------|------|-------------------------|------------------------------|------------|----------------|---|
|      |   |   | Lokasi<br>Output<br>Kegiatan | Target<br>Kinerja | Sat. | Pagu Indikatif<br>Renja | Pagu Indikatif<br>APBD | Lokasi<br>Output<br>Kegiatan | Target<br>Kinerja | Sat. | Pagu Indikatif<br>Renja | Renja                        | APBD       |                |   |
| 1    | 2   | 3   | 4                            | 5                 | 6    | 7                       | 8                      | 9                            | 10                | 11   | 12                      | 13=12-7                      | 14=12-8    | 15             | 16  |
|      |   |   |                              |                   |      |                         |                        |                              |                   |      |                         |                              |            |                | Usulan anggaran belanja BBM sebesar Rp. 65.000.000 untuk pemeliharaan pohon avoman jalan dan pemangkasan nya, penebangan pohon rawan tumbang/ mati serta penyiraman taman kota pada musim kemarau (kondisi saat ini anggaran BBM hanya cukup untuk ± 7 bulan) |
| 2    | 11 04 2,01 0009   | Pengelolaan Taman Keanekaragaman Hayati di Luar Kawasan Hutan   |                              |                   |      | 5.000.000               | 0                      |                              |                   |      |                         | 0                            | -5.000.000 | 0              | Usulan penghapusan sub kegiatan (tidak ada anggaran)  |
| 2    | 11 05   | Program Pengendalian Bahan Berbahaya dan Beracun (B3) dan Limbah Bahan Berbahaya dan Beracun (Limbah B3)                |                              | 100               | %    |                         |                        |                              | 100               | %    |                         |                              |            |                |   |
| 2    | 11 06   | PROGRAM PEMBINAAN DAN PENGAWASAN TERHADAP IZIN LINGKUNGAN DAN IZIN PERLINDUNGAN DAN PENGELOLAAN LINGKUNGAN HIDUP (PPLH) |                              | 100               | %    | 10.000.000              | 6.337.500              |                              | 100               | %    | 6.337.500               | -3.662.500                   | 0          |                |   |

| Kode | Urusan/ Bidang<br>Urusan/ Program/<br>Kegiatan/ Sub<br>Kegiatan | Indikator<br>Kinerja  | Sebelum Perubahan  |                      |       |                         |                        | Setelah Perubahan            |                      |       |                         | Bertambah/Berkurang<br>(-/+) |             | Sumber<br>Dana | Keterangan |
|------|---|---|--|----------------------|-------|-------------------------|------------------------|------------------------------|----------------------|-------|-------------------------|------------------------------|-------------|----------------|------------|
|      |   |   | Lokasi<br>Output<br>Kegiatan                             | Target<br>Kinerja    | Sat.  | Pagu Indikatif<br>Renja | Pagu Indikatif<br>APBD | Lokasi<br>Output<br>Kegiatan | Target<br>Kinerja    | Sat.  | Pagu Indikatif<br>Renja | Renja                        | APBD        |                |            |
| 1    | 2   | 3   | 4  | 5                    | 6     | 7                       | 8                      | 9                            | 10                   | 11    | 12                      | 13=12-7                      | 14=12-8     | 15             | 16         |
| 2    | 11 06 2,01  |   |  |                      |       | 10.000.000              | 6.337.500              |                              |                      |       | 6.337.500               | -3.662.500                   | 0           |                |            |
|      |   |   |  |                      |       |                         |                        |                              |                      |       |                         |                              |             |                |            |
| 2    | 11 06 2,01 0009   | Pembinaan dan Pengawasan Terhadap Usaha dan/atau Kegiatan yang Izin PPLH Diterbitkan oleh Pemerintah Daerah Kabupaten/ Kota | Jumlah Badan usaha dan/atau kegiatan yang diawasi        | Kabupaten Temanggung | 50    | Badan Usaha             | 10.000.000             | 6.337.500                    | Kabupaten Temanggung | 50    | Badan Usaha             | 6.337.500                    | -3.662.500  | 0              | DAU        |
|      |   |   |  |                      |       |                         |                        |                              |                      |       |                         |                              |             |                |            |
| 2    | 11 08   | Program Peningkatan Pendidikan, Pelatihan dan Penyuluhan Lingkungan Hidup Untuk Masyarakat                                  | Persentase Sekolah Berwawasan Lingkungan                 |                      | 30,00 | %                       |                        |                              |                      | 30,00 | %                       |                              |             |                |            |
| 2    | 11 09   | PROGRAM PENGHARGAAN LINGKUNGAN HIDUP UNTUK MASYARAKAT   | Persentase penghargaan bidang lingkungan hidup           |                      | 100   | %                       | 70.000.000             | 16.671.400                   |                      | 100   | %                       | 16.671.400                   | -53.328.600 | 0              |            |
| 2    | 11 09 2,01  | Pemberian Penghargaan Lingkungan Hidup Tingkat Daerah Kabupaten/Kota  |  |                      |       |                         | 70.000.000             | 16.671.400                   |                      |       |                         | 16.671.400                   | -53.328.600 | 0              |            |
| 2    | 11 09 2,01 0001   | Penilaian Kinerja Masyarakat/ Lembaga Masyarakat/ Dunia Usaha/ Dunia Pendidikan/ Filantropi dalam                           | Jumlah Masyarakat/ Lembaga Masyarakat/ Dunia Usaha/ Duni | Kabupaten Temanggung | 1     | Entitas                 | 70.000.000             | 16.671.400                   | Kabupaten Temanggung | 1     | Entitas                 | 16.671.400                   | -53.328.600 | 0              | DAU        |



| Kode         | Urusan/ Bidang<br>Urusan/ Program/<br>Kegiatan/ Sub<br>Kegiatan | Indikator<br>Kinerja   | Sebelum Perubahan   |                      |          |                         |                        | Setelah Perubahan            |                      |          |                         | Bertambah/Berkurang<br>(-/+) |                    | Sumber<br>Dana | Keterangan |   |
|--------------|---|--|---|----------------------|----------|-------------------------|------------------------|------------------------------|----------------------|----------|-------------------------|------------------------------|--------------------|----------------|------------|---|
|              |   |  | Lokasi<br>Output<br>Kegiatan  | Target<br>Kinerja    | Sat.     | Pagu Indikatif<br>Renja | Pagu Indikatif<br>APBD | Lokasi<br>Output<br>Kegiatan | Target<br>Kinerja    | Sat.     | Pagu Indikatif<br>Renja | Renja                        | APBD               |                |            |   |
| 1            | 2   | 3  | 4   | 5                    | 6        | 7                       | 8                      | 9                            | 10                   | 11       | 12                      | 13=12-7                      | 14=12-8            | 15             | 16         |   |
|              |   | dan<br>Pemrosesan<br>Akhir   |   |                      |          |                         |                        |                              |                      |          |                         |                              |                    |                |            |   |
| 2            | 11 11 2,01 0017   | Penanganan sampah melalui pemilahan dan pengolahan sampah di instalasi pengolahan sampah TPS3R, PDU, TPST, TPS, SPA, PSEL/ PLTSa, RDF, pusat pengomposan, biodigester, Bank Sampah dan fasilitas lainnya sesuai dengan peraturan perundangan | Jumlah sampah yang tertangani melalui proses pemilahan dan pengolahan sampah di instalasi pengolahan sampah TPS3R, PDU, TPST, SPA, PSEL/PLTSa, RDF, pusat pengomposan, biodigester, Bank sampah dan fasilitas lainnya sesuai dengan peraturan perundangan | Kabupaten Temanggung | 91484,56 | Ton                     | 1.900.000.000          | 1.876.559.700                | Kabupaten Temanggung | 91484,56 | Ton                     | 2.295.503.300                | 395.503.300        | 418.943.600    | DAU        | Usulan penambahan anggaran sebesar Rp. 418.943.600,- untuk memenuhi kebutuhan BBM operasional wajib pelayanan persampahan tahun 2025 karena alokasi anggaran yang tersedia saat ini hanya cukup sampai dengan ± 7 bulan selain itu terdapat penambahan layanan persampahan sehingga dibutuhkan adanya penambahan anggaran<br><br>Usulan pengeseran anggaran antara rekening untuk penyesuaian kebutuhan |
| <b>TOTAL</b> |   |  |   |                      |          | <b>39.387.258.584</b>   | <b>35.793.233.331</b>  |                              |                      |          | <b>36.377.176.931</b>   | <b>-3.010.081.653</b>        | <b>583.943.600</b> |                |            |   |

## **BAB IV**

### **PENUTUP**

Perubahan Renja DPRKPLH Kabupaten Temanggung Tahun 2025 yang telah disusun sesuai dengan Rencana Pembangunan Daerah Kabupaten Temanggung Tahun 2024-2026 yang mengacu pada proses penganggaran di APBD Tahun Anggaran 2025. Akan tetapi dalam pelaksanaannya sampai dengan triwulan I ini, pagu anggaran yang ada di dalam Renja DPRKPLH Kabupaten Temanggung Tahun 2025 ini memerlukan penyesuaian-penyesuaian pada beberapa program, kegiatan dan sub kegiatan.

Perubahan Renja DPRKPLH Kabupaten Temanggung Kabupaten Temanggung Tahun 2025 disusun untuk meningkatkan pencapaian visi dan misi Pembangunan Daerah Jangka Menengah Kabupaten Temanggung. Dalam rangka memaksimalkan capaian program, kegiatan dan sub kegiatan diupayakan menerapkan prinsip-prinsip efisiensi, efektivitas, transparansi, dan akuntabilitas.

Perubahan Renja ini sebagai bahan acuan dalam pelaksanaan kegiatan Perubahan Tahun Anggaran 2025, sehingga pelaksanaan anggaran diharapkan dapat memacu tercapainya kualitas kinerja yang berdampak pada perencanaan dan penganggaran yang dibuat dapat berhasil dan berdaya guna bagi pembangunan Kabupaten Temanggung.

APBD Tahun 2025 di DPRKPLH Kabupaten Temanggung terdiri dari 11 Program 16 Kegiatan dan 26 Sub Kegiatan dengan total alokasi sebesar Rp. 35.793.233.331,00. Realisasi APBD Tahun 2025 sampai dengan triwulan I sebesar Rp. 5.551.650.634,00 (15,51 %).

Dalam Perubahan Renja Tahun 2025, DPRKPLH Kabupaten Temanggung terdiri dari 11 Program 16 Kegiatan dan 26 Sub Kegiatan dengan total pagu indikatif sebesar Rp. 36.377.176.931,00.


Pelaksanaan program, kegiatan dan sub kegiatan DPRKPLH Kabupaten Temanggung pada perubahan Renja Tahun 2025 juga senantiasa berpedoman pada peraturan Perundang-undangan yang

telah ditentukan oleh Pemerintah dengan tujuan untuk tertib administrasi, tertib waktu, dan tepat mutu (*Good and Clean Governance*) dari setiap kegiatan yang dilaksanakan di tahun 2025 ini.

Semoga dengan telah selesainya penyusunan Perubahan Renja DPRKPLH Kabupaten Temanggung Tahun 2025 ini, maka cita-cita dan harapan yang telah dicanangkan pada saat penyusunan Visi dan Misi DPRKPLH Kabupaten Temanggung dapat tercapai sesuai dengan pentahapan yang telah direncanakan, atau jika memungkinkan dapat dicapai lebih cepat dari waktu yang telah direncanakan.

Temanggung, Juni 2025

KEPALA DINAS PERUMAHAN RAKYAT, KAWASAN  
PERMUKIMAN DAN LINGKUNGAN HIDUP  
KABUPATEN TEMANGGUNG,



**PRASODJO, S.Ag., M.M.**

Pembina Utama Muda

NIP. 19660402 198903 1 013