

# LAPORAN PELAKSANAAN SURVEY KEPUASAN MASYARAKAT

**TAHUN 2024**



**DINAS PERUMAHAN RAKYAT, KAWASAN  
PERMUKIMAN DAN LINGKUNGAN HIDUP  
KABUPATEN TEMANGGUNG**

**BerAKHLAK**  
Berorientasi Pelayanan Akuntabel Kompeten  
Harmonis Loyal Adaptif Kolaboratif

**#bangga  
melayani  
bangsa**

## DAFTAR ISI

LAPORAN .....	1
PELAKSANAAN SURVEI KEPUASAN MASYARAKAT (SKM) .....	1
DAFTAR ISI .....	ii
BAB I .....	1
PENDAHULUAN .....	1
1.1 Latar Belakang .....	1
1.2 Dasar Pelaksanaan Survei Kepuasan Masyarakat.....	2
1.3 Maksud dan Tujuan.....	2
BAB II.....	3
PENGUMPULAN DATA SKM.....	3
2.1 Pelaksana SKM.....	3
2.2 Metode Pengumpulan Data.....	3
2.3 Lokasi Pengumpulan Data .....	4
2.4 Waktu Pelaksanaan SKM.....	4
2.5 Penentuan Jumlah Responden.....	5
BAB III.....	6
HASIL PENGOLAHAN DATA SKM.....	6
1.1 Jumlah Responden SKM.....	6
1.2 Indeks Kepuasan Masyarakat (Unit Layanan dan Per Unsur Layanan).....	7
BAB IV.....	8
ANALISIS HASIL SKM.....	8
4.1 Analisis Permasalahan/Kelemahan dan Kelebihan Unsur Layanan.....	8
4.2 Rencana Tindak Lanjut .....	9
4.3 Tren Nilai SKM .....	12
BAB V.....	13
KESIMPULAN.....	13
LAMPIRAN .....	14
1. Kuesioner .....	14
2. Hasil Olah Data SKM .....	20

# **BAB I**

## **PENDAHULUAN**

### **1.1 Latar Belakang**

Undang-undang Nomor 25 Tahun 2009 tentang Pelayanan Publik dan Peraturan Pemerintah Nomor 96 Tahun 2012 tentang Pelaksanaan Undang-undang Nomor 25 Tahun 2009 tentang Pelayanan Publik, mengamanatkan penyelenggara wajib mengikutsertakan masyarakat dalam penyelenggaraan Pelayanan Publik sebagai upaya membangun sistem penyelenggaraan Pelayanan Publik yang adil, transparan, dan akuntabel. Keterlibatan masyarakat ini menjadi penting seiring dengan adanya konsep pembangunan berkelanjutan. Dengan adanya keterlibatan masyarakat ini juga dapat mendorong kebijakan penyelenggaraan pelayanan publik lebih tepat sasaran.

Dalam mengamalkan UU No. 25 tahun 2009 maupun PP No. 96 Tahun 2012 maka disusun Peraturan Menteri PANRB No. 14 Tahun 2017 tentang Pedoman Penyusunan Survei Kepuasan Masyarakat (SKM) Unit Penyelenggara Pelayanan Publik. Pedoman ini memberikan gambaran bagi penyelenggara pelayanan untuk melibatkan masyarakat dalam penilaian kinerja pelayanan publik guna meningkatkan kualitas pelayanan yang diberikan. Penilaian masyarakat atas penyelenggaraan pelayanan publik akan diukur berdasarkan 9 (sembilan) unsur yang berkaitan dengan standar pelayanan, sarana prasarana, serta konsultasi pengaduan.

Untuk mengetahui sejauh mana kualitas pelayanan Dinas Perumahan Rakyat, Kawasan Permukiman dan Lingkungan Hidup Kabupaten Temanggung sebagai salah satu penyedia layanan publik di Provinsi Jawa Tengah, maka perlu diselenggarakan survei atau jajak pendapat tentang penilaian pengguna layanan publik terhadap pelayanan yang diberikan. Dengan berpedoman pada Peraturan Menteri PANRB No. 14 Tahun 2017, maka telah dilakukan pengukuran atas kepuasan masyarakat. Hasil SKM yang didapat merangkum data dan informasi tentang tingkat kepuasan masyarakat. Dengan elaborasi metode pengukuran secara kuantitatif dan kualitatif atas pendapat masyarakat, maka akan didapatkan kualitas data yang akurat dan komprehensif.

Hasil survei ini akan digunakan sebagai bahan evaluasi dan bahan masukan bagi penyelenggara layanan publik untuk terus-menerus melakukan perbaikan sehingga kualitas pelayanan prima dapat segera dicapai. Dengan tercapainya pelayanan prima maka harapan

dan tuntutan masyarakat atas hak-hak mereka sebagai warga negara dapat terpenuhi.

### **1.2 Dasar Pelaksanaan Survei Kepuasan Masyarakat**

- Undang-undang Nomor 25 Tahun 2009 tentang Pelayanan Publik.
- Peraturan Pemerintah Nomor 96 Tahun 2012 tentang Pelaksanaan Undang- Undang Nomor 25 Tahun 2009 tentang Pelayanan Publik.
- Peraturan Menteri PANRB Nomor 14 Tahun 2017 tentang Pedoman Penyusunan Survei Kepuasan Masyarakat Unit Penyelenggara Pelayanan Publik.

### **1.3 Maksud dan Tujuan**

Tujuan pelaksanaan SKM adalah untuk mengetahui gambaran kepuasan masyarakat yang diperoleh dari hasil pengukuran atas pendapat masyarakat, terhadap mutu dan kualitas pelayanan Persampahan dan Penghunian Rusunawa yang telah diberikan oleh Dinas Perumahan Rakyat, Kawasan Permukiman dan Lingkungan Hidup Kabupaten Temanggung.

Adapun sasaran dilakukannya SKM adalah :

1. Mendorong partisipasi masyarakat sebagai pengguna layanan dalam menilai kinerja penyelenggara pelayanan;
2. Mendorong penyelenggara pelayanan publik untuk meningkatkan kualitas pelayanan publik;
3. Mendorong penyelenggara pelayanan publik untuk menjadi lebih inovatif dalam menyelenggarakan pelayanan publik;
4. Mengukur kecenderungan tingkat kepuasan masyarakat terhadap pelayanan publik yang diberikan.

Dengan dilakukan SKM dapat diperoleh manfaat, antara lain:

1. Diketahui kelemahan atau kekurangan dari masing-masing unsur dalam penyelenggara pelayanan publik;
2. Diketahui kinerja penyelenggara pelayanan yang telah dilaksanakan oleh unit pelayanan publik secara periodik;
3. Sebagai bahan penetapan kebijakan yang perlu diambil dan upaya tindak lanjut yang perlu dilakukan atas hasil Survei Kepuasan Masyarakat;
4. Diketahui indeks kepuasan masyarakat secara menyeluruh terhadap hasil pelaksanaan pelayanan publik pada lingkup Pemerintah Pusat dan Daerah;
5. Memacu persaingan positif, antar unit penyelenggara pelayanan pada lingkup Pemerintah Pusat dan Daerah dalam upaya peningkatan kinerja pelayanan;
6. Bagi masyarakat dapat diketahui gambaran tentang kinerja unit pelayanan.

## BAB II

### PENGUMPULAN DATA SKM

#### 2.1 Pelaksana SKM

Survei Kepuasan Masyarakat dilakukan secara mandiri pada Dinas Perumahan Rakyat, Kawasan Permukiman dan Lingkungan Hidup Kabupaten Temanggung dengan membentuk tim pelaksana kegiatan Survei Kepuasan Masyarakat. Tim pelaksana Survei Kepuasan Masyarakat (SKM) Dinas Perumahan Rakyat, Kawasan Permukiman dan Lingkungan Hidup Kabupaten Temanggung adalah tim yang sesuai DPA pada Kegiatan Pencapaian Indeks Kepuasan Masyarakat (IKM) Tahun 2024.

#### 2.2 Metode Pengumpulan Data

Pelaksanaan SKM Persampahan menggunakan kuesioner *Google Form* yang disebarikan kepada pengguna layanan melalui alamat *link* [bit.ly/SKMPersampahanDPRKPLHTMG](https://bit.ly/SKMPersampahanDPRKPLHTMG), dan pelaksanaan SKM Penghunian Rusunawa menggunakan kuesioner manual yang disebarikan kepada pengguna layanan. terdiri atas 9 pertanyaan sesuai dengan jumlah unsur pengukuran kepuasan masyarakat terhadap pelayanan yang diterima berdasarkan Peraturan Menteri PAN dan RB Nomor 14 Tahun 2017 tentang Pedoman Survei Kepuasan Masyarakat Unit Penyelenggara Pelayanan Publik. Kesembilan unsur yang ditanyakan dalam kuesioner SKM Dinas Perumahan Rakyat, Kawasan Permukiman dan Lingkungan Hidup Kabupaten Temanggung yaitu:

1. **Persyaratan** : Persyaratan adalah syarat yang harus dipenuhi dalam pengurusan suatu jenis pelayanan, baik persyaratan teknis maupun administratif.
2. **Sistem, mekanisme dan prosedur** : Prosedur adalah tata cara pelayanan yang dibakukan bagi pemberi dan penerima pelayanan, termasuk pengaduan.
3. **Waktu penyelesaian** : Waktu pelayanan adalah jangka waktu yang diperlukan untuk menyelesaikan seluruh proses pelayanan dari setiap jenis pelayanan.
4. **Biaya/tarif** : Biaya/tarif adalah ongkos yang dikenakan kepada penerima layanan dalam mengurus dan/atau memperoleh pelayanan dari penyelenggara yang besarnya ditetapkan berdasarkan kesepakatan antara penyelenggara dan masyarakat.
5. **Produk spesifikasi jenis pelayanan** : Produk spesifikasi jenis pelayanan adalah hasil pelayanan yang diberikan dan diterima sesuai dengan ketentuan yang telah ditetapkan. Produk pelayanan ini merupakan hasil dari setiap spesifikasi jenis pelayanan.

6. **Kompetensi pelaksana** : Kompetensi pelaksana adalah kemampuan yang harus dimiliki oleh pelaksana meliputi pengetahuan, keahlian, ketrampilan dan pengalaman
7. **Perilaku pelaksana** : Perilaku Pelaksana adalah sikap petugas dalam memberikan pelayanan.
8. **Sarana dan prasarana** : Sarana adalah segala sesuatu yang dapat dipakai sebagai alat dalam mencapai maksud dan tujuan. Prasarana adalah segala sesuatu yang merupakan penunjang utama terselenggaranya suatu proses (usaha, pembangunan, proyek). Sarana digunakan untuk benda yang bergerak (komputer, mesin) dan prasarana untuk benda yang tidak bergerak (gedung).
9. **Penanganan pengaduan, saran dan masukan** : Penanganan pengaduan, saran dan masukan, adalah tata cara pelaksanaan penanganan pengaduan dan tindak lanjut.

### 2.3 Lokasi Pengumpulan Data

Lokasi dan waktu pengumpulan data dilakukan secara otomatis melalui *Google Form* dan diolah oleh pengolah data. Sedangkan pengisian kuesioner dilakukan sendiri oleh responden sebagai penerima layanan dengan mengisi *Google Form* menggunakan gawai masing-masing pengguna layanan. Dengan cara ini penerima layanan aktif melakukan pengisian sendiri atas himbauan dari unit pelayanan yang bersangkutan.

### 2.4 Waktu Pelaksanaan SKM

Survei dilakukan secara periodik dengan jangka waktu (periode) tertentu yaitu 59 hari. Penyusunan indeks kepuasan masyarakat memerlukan waktu selama 9 hari dengan rincian sebagai berikut:

No.	Kegiatan	Waktu Pelaksanaan	Jumlah Hari Kerja
1.	Persiapan	24 Mei 2024– 31 Mei 2024	6
2.	Pengumpulan Data	3 Juni 2024- 19 Juli 2024	33
3.	Pengolahan Data dan Analisis Hasil	22 Juli 2024- 26 Juli 2024	5
4.	Penyusunan dan Pelaporan Hasil	29 Juli 2024- 31 Juli 2024	3

## 2.5 Penentuan Jumlah Responden

Dalam penentuan responden, terlebih dahulu ditentukan jumlah populasi penerima layanan (jumlah pemohon) dari pelayanan Persampahan pada Dinas Perumahan Rakyat, Kawasan Permukiman dan Lingkungan Hidup Kabupaten Temanggung. Jika dilihat dari jumlah penerima layanan tahun 2023, maka populasi penerima layanan pada Dinas Perumahan Rakyat, Kawasan Permukiman dan Lingkungan Hidup Kabupaten Temanggung dalam kurun waktu satu tahun pada SKM Persampahan adalah sebanyak 129 objek retribusi, sedangkan dari SKM Penghunian Rusunawa sampai dengan bulan Juni tahun 2024 adalah sebanyak 274 kamar terisi, dari 6 Rusunawa yaitu: daerah Kranggan I, Kertosari, Parakan Kauman, Parakan Wetan, Manggong, Kranggan II. Selanjutnya responden dipilih secara acak dari setiap jenis pelayanan besaran sampel dan populasi menggunakan tabel sampel dari Krejcie and Morgan. Berdasarkan Tabel Krejcie and Morgan, jumlah minimum pada SKM Persampahan sampel responden yang harus dikumpulkan dalam satu periode SKM adalah 97 orang, sedangkan jumlah minimum pada SKM Penghunian Rusunawa sampel responden yang harus dikumpulkan dalam satu periode SKM adalah 162 orang.

Populasi (N)	Sampel (n)	Populasi (N)	Sampel (n)	Populasi (N)	Sampel (n)
10	10	220	140	1200	291
15	14	230	144	1300	297
20	19	240	148	1400	302
25	24	250	152	1500	306
30	28	260	155	1600	310
35	32	270	159	1700	313
40	36	280	162	1800	317
45	40	290	165	1900	320
50	44	300	169	2000	322
55	48	320	175	2200	327
60	52	340	181	2400	331
65	56	360	186	2600	335
70	59	380	191	2800	338
75	63	400	196	3000	341
80	66	420	201	3500	346
85	70	440	205	4000	351
90	73	460	210	4500	354
95	76	480	214	5000	357
100	80	500	217	6000	361
110	86	550	226	7000	364
120	92	600	234	8000	367
130	97	650	242	9000	368

### BAB III

#### HASIL PENGOLAHAN DATA SKM

##### 1.1 Jumlah Responden SKM

Berdasarkan hasil pengumpulan data, jumlah responden penerima layanan Persampahan (Layanan A) yang diperoleh yaitu 126 orang responden, sedangkan layanan Penghunian Rusunawa (Layanan B) yang diperoleh yaitu 165 orang, dengan rincian sebagai berikut :

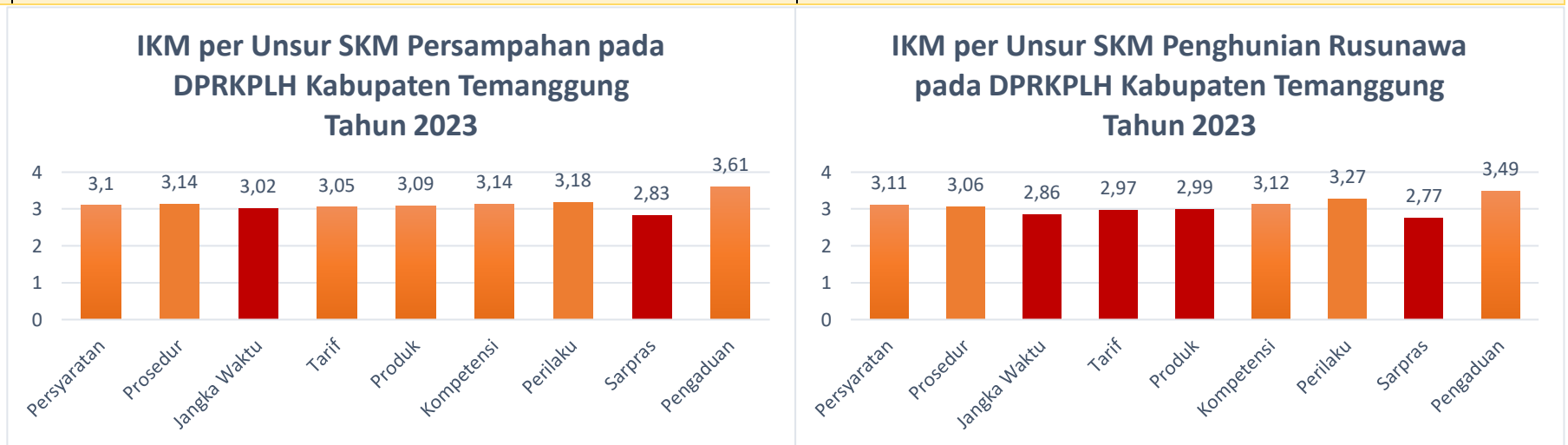
No	KARAKTERISTIK	INDIKATOR	Layanan A		Layanan B	
			JUMLAH	PERSENTASE	JUMLAH	PERSENTASE
1	JENIS KELAMIN	Laki-laki	68	53,97	98	59,39
		Perempuan	58	46,03	67	40,61
2	PENDIDIKAN	SD ke bawah	11	8,73	13	7,66
		SLTP	12	9,52	34	7,27
		SLTA	35	27,78	94	56,96
		D1, D2, D3	12	9,52	13	7,87
		D4, S-1	39	3,95	11	6,66
		S-2 ke atas	17	13,59	0	0
3	PEKERJAAN	PNS/TNI/Polri	69	54,76	2	1,21
		Karyawan Swasta	17	13,50	74	44,84
		Wiraswasta/pengusaha	8	6,35	23	13,93
		Pelajar/Mahasiswa	0	0	8	4,84
		Yang Lain	32	25,39	58	35,15
4	JENIS LAYANAN	Layanan A	126	100		
		Layanan B			165	100



## 1.2 Indeks Kepuasan Masyarakat (Unit Layanan dan Per Unsur Layanan)

a. Pengolahan data SKM menggunakan excel template olah data SKM dan diperoleh hasil sebagai berikut :

	Nilai Unsur Pelayanan																	
	SKM Persampahan									SKM Penghunian Rusunawa								
	U1	U2	U3	U4	U5	U6	U7	U8	U9	U1	U2	U3	U4	U5	U6	U7	U8	U9
<b>IKM per unsur</b>	3,10	3,14	3,02	3,05	3,09	3,14	3,18	2,83	3,61	3,11	3,06	2,86	2,97	2,99	3,12	3,27	2,77	3,49
<b>Kategori</b>	B	B	C	C	B	B	B	C	B	B	B	C	C	C	B	B	C	B
<b>IKM Unit Layanan</b>	78,14 (B atau Baik)									76,69 (B atau Baik)								



## **BAB IV**

### **ANALISIS HASIL SKM**

#### **4.1 Analisis Permasalahan/Kelemahan dan Kelebihan Unsur Layanan**

Berdasarkan hasil pengolahan data SKM Persampahan, dapat diketahui bahwa:

1. Kualitas Sarana dan Prasarana mendapatkan nilai terendah yaitu 2,83. Selanjutnya Kecepatan Waktu yang mendapatkan nilai 3,02 adalah nilai terendah kedua. Begitu juga Biaya/tarif mendapatkan nilai 3,05 termasuk tiga unsur terendah.
2. Sedangkan tiga unsur layanan dengan nilai tertinggi yaitu Penanganan Pengaduan mendapatkan nilai tertinggi 3,61 dari unsur layanan, Perilaku Petugas nilai tertinggi berikutnya 3,18 dan Kemudahan Prosedur dan Kompetensi Pelaksana mendapatkan nilai 3,14

Berdasarkan hasil rekapitulasi saran/kritik serta pengaduan yang masuk melalui berbagai kanal aduan yang telah disediakan, diperoleh beberapa aduan yang menjadi perhatian dan dapat digunakan dalam pembahasan rencana tindak lanjut yaitu sebagai berikut :

1. “Masih kurangnya armada untuk persampahan masih agak kesulitan untuk pembuatan tpsd”
2. “Karena desa sudah menganggarkan untuk persampahan harapanya dalam pembuatan tpsd ijin di permudah dan dari dprkplh untuk surve di daerah pegunungan sampah yang belum terkondisikan bahkan di buang di sungai ketika banjir akan membahayan yang di bawah atau hilir”
3. “Kadang2 Sampah datang telat sehingga terlanjur memumpuk”
4. “Lebih Reaktif dan Responsif”
5. “Kurangnya sarana prasarana yang ada di masyarakat khususnya desa - desa terpencil”
6. “Petugas dilapangan Kelengkapan APDnya dan Keselamatan Kendaraan Cek Secara Berkala”

Sedangkan hasil pengolahan data SKM Penghunian Rusunawa dapat diketahui bahwa:

1. Kualitas Sarana dan Prasarana mendapatkan nilai terendah yaitu 2,77. Selanjutnya Kecepatan Waktu yang mendapatkan nilai 2,86 adalah nilai terendah kedua. Begitu juga Biaya/tarif mendapatkan nilai 2,97 termasuk tiga unsur terendah.

2. Sedangkan tiga unsur layanan dengan nilai tertinggi yaitu Penanganan Pengaduan mendapatkan nilai tertinggi 3,49 dari unsur layanan, Perilaku Petugas nilai tertinggi berikutnya 3,27 dan Kompetensi Pelaksana mendapatkan nilai 3,12.

Berdasarkan hasil rekapitulasi saran/kritik serta pengaduan yang masuk melalui berbagai kanal aduan yang telah disediakan, diperoleh beberapa aduan yang menjadi perhatian dan dapat digunakan dalam pembahasan rencana tindak lanjut yaitu sebagai berikut :

1. “Tolong kebersihan perlantai ditingkatkan. Kebocoran agat teratasi dan lampu-lampu dibenahi ditambahi. tengkyu”
2. “Maintanance perlu diperbaiki & pengadaan apar segera disiapkan kembali”
3. “Agar meninjau kembali sarana yang dikeluhkan dan segera menindaklanjuti untuk melakukan perbaikan”
4. “Tolong kebersihan di perhatikan karena kurang maksimal”
5. “Sebaiknya ada OB lagi pak, agar kebersihan lingkungan terjaga”
6. “Tenaga security di tambah, maaf kebersihan mohon ditingkatkan”

#### 4.2 Rencana Tindak Lanjut

Hasil analisa tersebut dalam rangka untuk perbaikan kualitas pelayan publik maupun pengambilan kebijakan dalam rangka pelayanan publik. Oleh karena itu, hasil analisa ini dibuatkan dan direncanakan tindak lanjut perbaikan. Rencana tindak lanjut perbaikan dilakukan dengan prioritas dimulai dari unsur yang paling rendah hasilnya.

Penentuan perbaikan direncanakan tindak lanjut dengan prioritas perbaikan jangka pendek (kurang dari 12 bulan), jangka menengah (lebih dari 12 bulan, kurang dari 24 bulan), atau jangka panjang (lebih dari 24 bulan). Rencana tindak lanjut perbaikan hasil SKM Persampahan dituangkan dalam tabel berikut:

No.	Prioritas Unsur	Program / Kegiatan	Waktu				Penanggung Jawab
			TW I	TW II	TW III	TW IV	
1	Kualitas Sarana & Prasarana	Peningkatan kualitas Sarana dan Prasarana	✓	✓	✓		Sekretariat dan Bidang Kebersihan

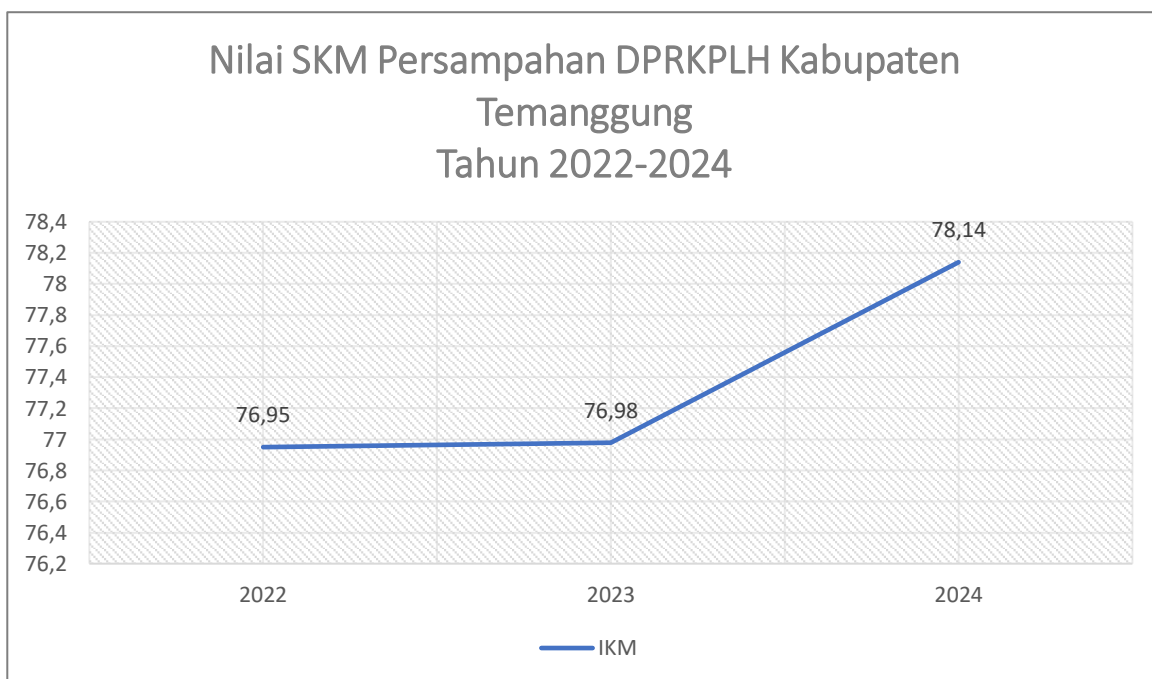
							<b>dan Pengelolaan Persampahan</b>
		Pengadaan kendaraan armada sampah yang baru.				✓	<b>Sekretariat dan Bidang Kebersihan dan Pengelolaan Persampahan</b>
<b>2</b>	<b>Kecepatan Waktu</b>	Melakukan evaluasi jumlah petugas pengambil sampah.	✓	✓			<b>Sekretariat dan Bidang Kebersihan dan Pengelolaan Persampahan</b>
		Penambahan petugas pengambil sampah.			✓	✓	<b>Sekretariat dan Bidang Kebersihan dan Pengelolaan Persampahan</b>
<b>3</b>	<b>Biaya/Tarif</b>	Melakukan evaluasi terkait Biaya/Tarif agar sesuai dengan Perda Retribusi Pelayanan Persampahan/Kebersihan	✓	✓			<b>Bidang Kebersihan dan Pengelolaan Persampahan</b>
		Memberikan sosialisasi kepada masyarakat terkait dengan biaya/tarif			✓	✓	<b>Bidang Kebersihan dan Pengelolaan Persampahan</b>

Penentuan perbaikan direncanakan tindak lanjut dengan prioritas perbaikan jangka pendek (kurang dari 12 bulan), jangka menengah (lebih dari 12 bulan, kurang dari 24 bulan), atau jangka panjang (lebih dari 24 bulan). Rencana tindak lanjut perbaikan hasil SKM Penghunian Rusunawa dituangkan dalam tabel berikut:

No.	Prioritas Unsur	Program / Kegiatan	Waktu				Penanggung Jawab
			TW I	TW II	TW III	TW IV	
1	<b>Kualitas Sarana &amp; Prasarana</b>	Melakukan pemeliharaan dan perawatan Rusunawa secara rutin	✓	✓	✓	✓	<b>UPTD Rusunawa</b>
2	<b>Kecepatan Waktu</b>	Pengembangan system/aplikasi penatausahaan Rusunawa berbasis digital			✓	✓	<b>DPRKPLH dan UPTD Rusunawa</b>
3	<b>Kesesuaian Produk Layanan</b>	Koordinasi dan sinergi lintas sektoral	✓	✓			<b>UPTD Rusunawa dan pihak lain yang berkaitan</b>

### 4.3 Tren Nilai SKM

Untuk membandingkan indeks kinerja unit pelayanan secara berkala atau melihat perubahan tingkat kepuasan masyarakat dalam menerima pelayanan publik diperlukan survei secara periodik dan berkesinambungan. Hasil analisa survei dipergunakan untuk melakukan evaluasi kepuasan masyarakat terhadap layanan yang diberikan, sebagai bahan pengambilan kebijakan terkait pelayanan publik serta melihat kecenderungan (tren) layanan publik yang telah diberikan penyelenggara kepada masyarakat serta kinerja dari penyelenggara pelayanan publik. Tren tingkat kepuasan penerima layanan SKM Persampahan Dinas Perumahan Rakyat, Kawasan Permukiman dan Lingkungan Hidup Kabupaten Temanggung dapat dilihat melalui grafik berikut :



Berdasarkan tabel di atas, dapat disimpulkan bahwa terjadi peningkatan kinerja penyelenggaraan pelayanan publik dari tahun 2022 hingga 2024 pada Dinas Perumahan Rakyat, Kawasan Permukiman dan Lingkungan Hidup Kabupaten Temanggung.

Sedangkan pada pelaksanaan SKM Penghunian Rusunawa baru dilaksanakan tahun 2024.

## BAB V

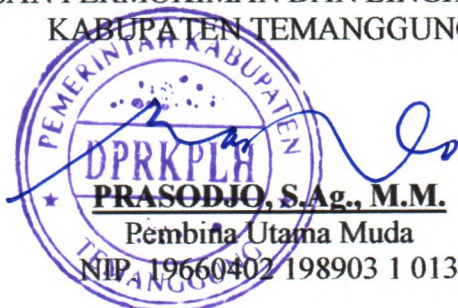
### KESIMPULAN

Dalam melaksanakan tugas Survei Kepuasan Masyarakat (SKM) selama satu periode mulai Mei hingga Juli 2024, dapat disimpulkan sebagai berikut:

- Pelaksanaan pelayanan Persampahan di Dinas Perumahan Rakyat, Kawasan Permukiman dan Lingkungan Hidup Kabupaten Temanggung, mendapatkan tingkat kualitas yang Baik dengan nilai SKM 78,14. Sedangkan pelayanan Penghunian Rusunawa di Dinas Perumahan Rakyat, Kawasan Permukiman dan Lingkungan Hidup Kabupaten Temanggung, mendapatkan tingkat kualitas yang Baik dengan nilai SKM 76,69. Dari kedua layanan yaitu Persampahan dan Penghunian Rusunawa pada Dinas Perumahan Rakyat, Kawasan Permukiman dan Lingkungan Hidup Kabupaten Temanggung, secara umum mencerminkan tingkat kualitas yang Baik dengan mendapatkan nilai rata-rata SKM 77,42
- Unsur pelayanan Persampahan yang termasuk tiga unsur terendah dan menjadi prioritas perbaikan yaitu Kualitas Sarana dan Prasarana, Kecepatan Waktu, dan Biaya/tarif. Sedangkan pelayanan Penghunian Rusunawa yang termasuk tiga unsur terendah dan menjadi prioritas perbaikan yaitu Kualitas Sarana dan Prasarana, Kecepatan Waktu, Kesesuaian Produk Layanan.
- Tiga unsur layanan Persampahan dengan nilai tertinggi yaitu Penanganan Pengaduan mendapatkan nilai tertinggi 3,61 dari unsur layanan, Perilaku Petugas mendapatkan nilai tertinggi berikutnya yaitu 3,18 serta Kemudahan Prosedur mendapat nilai 3,14. Sedangkan tiga unsur layanan Penghunian Rusunawa dengan nilai tertinggi yaitu Penanganan Pengaduan mendapatkan nilai tertinggi 3,49 dari unsur layanan, Perilaku Petugas mendapatkan nilai tertinggi berikutnya yaitu 3,27 serta Kompetensi Pelaksana mendapat nilai 3,12.

Kabupaten Temanggung, 31 Juli 2024

KEPALA DINAS PERUMAHAN RAKYAT,  
KAWASAN PERMUKIMAN DAN LINGKUNGAN HIDUP  
KABUPATEN TEMANGGUNG,





## LAMPIRAN

### 1. Kuesioner

#### a. Kuesioner SKM Persampahan



### KUESIONER SURVEY KEPUASAN MASYARAKAT PELAYANAN PERSAMPAHAN DPRKPLH KAB. TEMANGGUNG

Hasil survei ini akan digunakan sebagai bahan evaluasi dan bahan masukan bagi penyelenggara layanan publik untuk terus-menerus melakukan perbaikan sehingga kualitas pelayanan prima dapat segera dicapai.

Nama (Apabila Berkenan)

Your answer \_\_\_\_\_

Jenis Kelamin \*

Laki-laki

Perempuan

Umur \*

Your answer \_\_\_\_\_



Pendidikan Terakhir \*

- SD Kebawah
- SLTP
- SLTA
- D1, D2, D3
- D4, S-1
- S-2 ke atas

Pekerjaan Utama \*

- PNS/TNI/Polri
- Karyawan Swasta
- Wiraswasta/pengusaha
- Pelajar/Mahasiswa
- Yang lain: \_\_\_\_\_

Bagaimana pendapat saudara tentang *kesesuaian persyaratan* pelayanan dengan \*  
jenis pelayanannya?

- Tidak Sesuai
- Kurang Sesuai
- Sesuai
- Sangat Sesuai

Bagaimana pemahaman saudara tentang *kemudahan prosedur pelayanan*? \*

- Tidak Mudah
- Kurang Mudah
- Mudah
- Sangat Mudah

Bagaimana pendapat saudara tentang *kecepatan waktu* dalam memberikan pelayanan? \*

- Tidak Cepat
- Kurang Cepat
- Cepat
- Sangat Cepat

Bagaimana pendapat saudara tentang *kewajaran biaya/ tarif pelayanan*? \*

- Sangat Mahal
- Cukup Mahal
- Murah
- Gratis

Bagaimana pendapat saudara tentang *kesesuaian produk pelayanan* antara yang tercantum dalam standar pelayanan dengan hasil yang diberikan? \*

- Tidak sesuai
- Kurang Sesuai
- Sesuai
- Sangat Sesuai

Bagaimana pendapat saudara tentang *kompetensi/ kemampuan petugas* dalam pelayanan? \*

- Tidak Kompeten
- Kurang Kompeten
- Kompeten
- Sangat Kompeten

Bagaimana pendapat saudara tentang *perilaku petugas* dalam pelayanan terkait kesopanan dan keramahan? \*

- Tidak sopan dan tidak ramah
- Kurang sopan dan kurang ramah
- Sopan dan ramah
- Sangat sopan dan sangat ramah

Bagaimana pendapat saudara tentang *kualitas sarana dan prasarana*? \*

- Buruk
- Cukup
- Baik
- Sangat Baik

Bagaimana pendapat saudara tentang *penanganan pengaduan* pengguna layanan? \*

- Tidak ada
- Ada, tetapi tidak berfungsi
- Berfungsi kurang maksimal
- Dikelola dengan baik

Keluhan dari Responden

Jawaban Anda

Saran dari Responden

Jawaban Anda

Kirim

Kosongkan formulir

Jangan pernah mengirimkan sandi melalui Google Formulir.

Konten ini tidak dibuat atau didukung oleh Google. [Laporkan Penyalahgunaan](#) - [Persyaratan Layanan](#) - [Kebijakan Privasi](#)

Google Formulir

## b. Kuesioner SKM Penghunian Rusunawa

### KUESIONER SURVEI KEPUASAN MASYARAKAT

PADA UNIT LAYANAN : UPTD RUSUNAWA DPRKPLH KAB. TEMANGGUNG

JENIS PELAYANAN : PENGHUNIAN RUSUNAWA

Tanggal Survey : .....		Jam Survey : 1. 08.00-12.00 WIB 2. 13.00-17.00 WIB	
<b>I. PROFIL</b>			
Jenis Kelamin	1. Laki-laki	2. Perempuan	**)
Umur	..... Tahun		
Pendidikan Terakhir	1. SD Kebawah	3. SLTA D1, D2, D3	5. D4, S-1 **)
	2. SLTP	4. D1, D2, D3.	6. S-2 ke atas
Pekerjaan Utama	1. PNS/TNI/Polri	3. Wiraswasta/pengusaha	5. Lainnya.....(sebutkan)
	2. Karyawan Swasta	4. Pelajar/Mahasiswa	

### II. PENDAPAT RESPONDEN TENTANG PELAYANAN

No	Pertanyaan	Jawaban	Skor
1.	Bagaimana pendapat saudara tentang <i>kesesuaian persyaratan</i> pelayanan dengan jenis pelayanannya?	a. Tidak sesuai	1
		b. kurang sesuai	2
		c. Sesuai	3
		d. Sangat sesuai	4
2.	Bagaimana pemahaman saudara tentang <i>kemudahan prosedur</i> pelayanan ?	a. Tidak mudah	1
		b. Kurang mudah.	2
		c. Mudah.	3
		d. Sangat mudah.	4
3.	Bagaimana pendapat saudara tentang <i>kecepatan waktu</i> dalam memberikan pelayanan ?	a. Tidak cepat	1
		b. Kurang cepat	2
		c. Cepat.	3
		d. Sangat cepat.	4
4.	Bagaimana pendapat saudara tentang <i>kewajaran iuran operasional</i> pelayanan ?	a. Sangat mahal.	1
		b. Cukup mahal	2
		c. Murah	3
		d. Gratis	4
5.	Bagaimana pendapat saudara tentang <i>kesesuaian produk pelayanan</i> antara yang tercantum dalam standar pelayanan dengan hasil yang diberikan ?	a. Tidak sesuai.	1
		b. Kurang sesuai.	2
		c. Sesuai.	3
		d. Sangat sesuai.	4
6.	Bagaimana pendapat saudara tentang <i>kompetensi/ kemampuan petugas</i> dalam pelayanan ?	a. Tidak kompeten	1
		b. Kurang kompeten	2
		c. Kompeten	3
		d. Sangat kompeten	4
7.	Bagaimana pendapat saudara tentang <i>perilaku petugas</i> dalam pelayanan terkait kesopanan dan keramahan ?	a. Tidak sopan dan tidak ramah.	1
		b. Kurang sopan dan kurang ramah.	2
		c. Sopan dan ramah.	3
		d. Sangat sopan dan sangat ramah.	4
8.	Bagaimana pendapat saudara tentang <i>kualitas sarana dan prasarana</i> ?	a. Buruk	1
		b. Cukup	2
		c. Baik	3
		d. Sangat baik.	4
9.	Bagaimana pendapat saudara tentang <i>penanganan pengaduan</i> pengguna layanan ?	a. Tidak ada	1
		b. Ada, tetapi tidak berfungsi	2
		c. Berfungsi kurang maksimal	3
		d. Dikelola dengan baik	4

Keluhan dari Responden :

.....

Saran dari Responden

.....

Responden Ke	
Nama Surveyor	

## 2. Hasil Olah Data SKM

**PENGOLAHAN DATA**  
**SURVEY KEPUASAN MASYARAKAT PER RESPONDEN DAN PER UNSUR PELAYANAN**  
**UNTUK PELAYANAN PERSAMPAHAN**  
**DINAS PERUMAHAN RAKYAT, KAWASAN PERMUKIMAN DAN LINGKUNGAN HIDUP**  
**KABUPATEN TEMANGGUNG**

NO RESPONDEN									
	U1	U2	U3	U4	U5	U6	U7	U8	U9
1	3	3	3	1	3	3	3	3	2
2	3	3	3	3	3	3	3	3	4
3	3	3	3	3	3	3	3	3	4
4	4	4	4	3	4	4	3	3	4
5	2	3	2	3	2	2	3	2	4
6	2	3	3	3	3	3	3	2	3
7	3	3	2	3	3	3	3	2	2
8	3	3	2	3	3	3	3	2	3
9	3	3	3	3	3	3	4	3	4
10	4	4	4	3	3	3	3	2	4
11	3	4	4	3	4	4	3	3	4
12	3	3	3	3	3	3	3	3	4
13	4	4	4	4	4	4	4	3	4
14	3	3	3	3	3	3	3	1	3
15	4	4	4	3	4	3	4	3	4
16	3	3	3	3	3	3	3	3	4
17	3	3	3	3	3	3	3	3	4
18	3	3	3	3	3	3	3	3	4
19	3	3	3	3	3	3	4	3	4
20	3	3	3	3	3	3	3	2	4
21	4	4	4	3	4	4	4	4	4
22	3	3	3	3	3	3	3	2	3
23	3	3	3	3	3	3	3	3	4
24	3	3	2	4	3	3	3	3	4
25	3	3	3	2	3	3	3	2	3
26	3	3	3	3	3	3	3	3	4
27	4	3	3	3	3	3	3	3	3
28	3	4	3	3	3	3	3	3	4
29	3	3	3	3	3	3	3	3	4
30	4	4	4	3	4	4	4	4	4
31	3	4	3	3	3	4	4	3	4
32	3	3	3	3	3	3	3	3	4
33	3	3	3	3	3	3	3	2	4
34	3	3	3	3	3	3	3	1	3

35	3	3	3	3	3	3	3	3	4
36	3	4	3	3	3	4	3	3	4
37	3	3	3	3	3	3	3	2	4
38	3	3	3	3	3	4	3	2	4
39	3	3	3	3	3	3	3	3	4
40	4	4	4	4	4	4	4	4	4
41	3	3	3	3	3	3	3	2	4
42	1	2	2	1	1	2	4	2	2
43	3	3	2	4	3	2	3	2	4
44	3	3	3	3	3	3	3	3	4
45	3	3	2	3	3	3	3	3	3
46	4	4	4	3	4	4	4	4	4
47	3	3	3	3	3	3	3	3	4
48	3	3	3	3	3	3	3	3	4
49	3	3	3	3	3	3	3	3	4
50	3	3	3	4	3	3	3	3	4
51	3	3	3	3	3	3	3	3	4
52	3	3	3	3	3	3	3	3	3
53	4	3	4	4	3	4	4	4	4
54	3	3	3	3	3	3	3	3	4
55	3	3	3	3	3	3	3	2	4
56	3	3	3	3	3	3	3	3	4
57	3	3	3	3	2	3	3	2	3
58	3	3	3	3	3	3	3	2	4
59	3	3	3	3	3	3	3	3	4
60	3	3	3	3	3	2	3	3	4
61	3	3	3	3	3	3	4	3	4
62	3	3	3	3	3	3	3	3	4
63	3	3	3	3	3	3	3	2	3
64	3	3	3	3	3	3	3	3	4
65	3	3	3	3	3	3	3	3	4
66	3	3	3	3	3	3	3	3	4
67	3	3	3	3	3	3	3	3	3
68	3	3	3	3	3	3	3	2	4
69	3	3	3	3	3	3	3	3	3
70	3	4	3	3	3	4	3	3	4
71	3	3	3	3	3	3	3	3	4
72	3	3	3	3	3	3	3	3	4
73	3	3	2	3	3	3	3	3	4
74	3	3	3	3	3	3	3	3	3
75	2	2	2	4	2	3	3	2	3
76	3	3	2	3	3	3	3	3	3
77	3	3	3	3	3	3	3	3	4
78	3	3	2	3	3	3	3	2	1
79	3	3	3	3	3	3	3	3	3

80	3	3	4	2	4	4	4	4	4
81	3	3	3	3	3	3	3	3	4
82	3	3	2	3	3	3	3	2	1
83	4	4	4	3	4	4	4	4	4
84	3	3	3	3	3	3	3	2	3
85	3	3	3	3	3	3	3	3	4
86	4	4	3	4	3	3	4	4	4
87	2	2	2	2	2	3	3	2	3
88	3	3	3	4	3	3	3	3	3
89	3	3	3	3	3	3	3	2	3
90	3	3	3	3	4	3	3	3	3
91	3	3	3	3	3	3	3	3	3
92	4	4	4	3	4	4	4	4	4
93	3	3	3	3	3	3	3	3	4
94	3	3	3	3	3	3	3	3	3
95	2	2	2	3	2	2	3	2	3
96	3	3	3	3	3	3	3	3	4
97	3	2	3	4	4	4	4	2	2
98	3	3	3	3	3	3	3	3	2
99	2	2	2	3	2	2	3	2	2
100	3	3	3	4	3	3	3	3	4
101	3	3	3	3	3	3	3	3	4
102	3	3	3	3	3	3	3	3	4
103	4	4	4	3	4	4	3	4	4
104	3	3	3	3	3	3	3	3	4
105	3	3	3	3	3	3	3	3	4
106	3	3	3	3	3	3	3	3	4
107	4	4	4	3	4	4	3	4	4
108	3	3	3	3	3	3	3	3	4
109	3	3	3	3	3	3	3	2	4
110	3	3	3	3	3	3	3	3	4
111	3	3	3	3	3	3	3	2	3
112	3	3	3	3	3	3	3	2	4
113	3	3	3	3	3	3	3	2	2
114	3	2	2	3	3	3	3	2	3
115	3	3	3	3	3	3	4	4	4
116	3	3	2	3	3	3	3	3	3
117	3	4	3	3	3	4	3	3	4
118	4	4	4	3	4	4	4	4	4
119	4	4	4	3	4	4	4	4	4
120	4	4	4	3	3	4	3	3	4
121	3	3	3	4	3	3	3	3	4
122	4	4	4	3	4	4	4	4	4
123	4	4	4	4	4	4	4	4	4
124	3	3	3	3	3	3	3	3	4



125	3	3	2	3	3	3	3	2	3	
126	4	4	3	3	3	3	4	3	4	
Σ Nilai/ Unsur	391	396	380	384	389	396	401	356	455	
NRR/ UNSUR	3,10	3,14	3,02	3,05	3,09	3,14	3,18	2,83	3,61	
NRR Tertimbang/ unsur	0,3445	0,3489	0,3348	0,3383	0,3427	0,3489	0,3533	0,3136	0,4008	3,126
<b>IKM Unit Pelayanan</b>										78,14

**PENGOLAHAN DATA**  
**SURVEY KEPUASAN MASYARAKAT PER RESPONDEN DAN PER UNSUR PELAYANAN**  
**UNTUK PELAYANAN PENGHUNIAN RUSUNAWA**  
**DINAS PERUMAHAN RAKYAT, KAWASAN PERMUKIMAN DAN LINGKUNGAN HIDUP**  
**KABUPATEN TEMANGGUNG**

NO RESPONDEN									
	U1	U2	U3	U4	U5	U6	U7	U8	U9
1	4	4	4	4	4	3	4	3	4
2	3	3	3	3	3	3	4	3	4
3	3	3	3	3	3	3	4	2	4
4	4	3	3	3	3	3	4	2	4
5	3	3	3	3	3	3	4	3	4
6	3	3	3	3	4	4	4	2	4
7	3	2	4	4	4	2	2	3	2
8	3	3	2	3	3	3	3	4	3
9	3	2	3	1	3	3	3	2	1
10	1	1	1	3	3	2	2	1	2
11	3	3	3	3	3	3	4	3	4
12	3	3	2	3	3	3	3	3	3
13	2	2	2	2	2	3	3	2	3
14	4	3	4	3	4	4	4	4	4
15	4	4	3	3	3	3	4	3	3
16	3	3	3	3	3	4	4	2	3
17	3	3	3	3	3	4	4	3	4
18	4	3	3	3	4	4	4	4	4
19	3	3	3	3	3	3	4	4	4
20	4	3	3	3	4	4	4	4	4
21	4	3	4	3	3	4	3	3	3
22	4	4	3	3	3	3	3	3	4
23	2	2	2	3	2	3	3	2	3
24	3	3	4	4	3	4	4	3	4
25	4	4	4	3	3	3	3	4	4

26	3	3	3	2	3	3	3	3	3
27	3	3	3	3	3	3	3	2	4
28	4	4	3	3	3	4	3	3	4
29	3	3	3	3	3	3	3	2	1
30	3	3	3	3	3	3	3	3	4
31	3	4	3	3	3	3	4	3	4
32	4	4	2	3	4	3	3	4	4
33	4	4	3	3	3	3	3	3	4
34	4	4	3	3	3	3	4	4	4
35	4	4	3	3	3	3	4	4	4
36	3	3	4	3	3	3	3	3	4
37	3	3	3	2	3	3	3	2	3
38	3	3	2	2	2	3	3	3	3
39	4	4	3	2	3	3	3	3	4
40	4	3	3	3	4	4	4	4	4
41	3	3	3	3	3	3	3	3	3
42	3	3	3	3	3	3	3	3	4
43	3	3	3	3	3	4	4	3	4
44	3	3	3	3	3	3	3	3	4
45	4	3	4	3	3	4	3	3	4
46	3	3	3	3	3	3	4	3	4
47	3	3	3	3	3	3	4	3	4
48	3	4	3	3	3	3	4	3	4
49	3	3	3	3	3	3	3	3	4
50	3	3	3	3	3	3	2	3	4
51	3	3	3	3	3	3	3	3	4
52	3	3	3	3	3	3	3	3	4
53	3	4	3	3	3	3	4	3	4
54	3	4	3	3	3	3	4	3	4
55	3	3	3	3	3	3	3	3	4
56	3	3	2	2	3	2	3	2	3
57	3	3	2	3	2	3	3	3	3
58	3	3	3	3	3	3	3	3	4
59	3	3	3	3	3	3	3	3	4
60	3	2	3	3	3	3	3	3	3
61	2	3	3	3	3	3	3	2	3
62	3	3	3	3	3	3	3	3	4
63	3	3	1	3	2	3	3	2	3
64	3	2	3	3	3	3	3	3	3
65	3	2	3	3	3	3	3	3	3
66	3	3	2	3	3	3	4	4	4
67	3	3	2	2	3	3	3	2	3
68	3	3	3	3	3	2	3	2	3
69	3	3	1	2	2	3	3	2	3
70	3	1	2	3	2	3	3	2	3

71	3	3	2	3	2	3	3	2	3
72	3	3	2	3	3	3	3	2	3
73	3	3	2	3	3	3	3	2	3
74	3	3	2	3	2	3	3	2	3
75	3	3	3	3	3	3	3	3	3
76	3	3	3	3	3	3	3	3	3
77	3	3	3	3	3	3	3	3	3
78	3	3	3	3	3	3	2	2	2
79	2	2	2	2	1	2	2	2	2
80	3	3	3	3	3	3	3	2	3
81	3	3	3	3	3	3	3	3	3
82	3	3	3	3	3	3	3	3	4
83	4	4	3	3	4	4	3	3	4
84	3	3	3	3	3	3	3	3	4
85	4	4	3	3	3	4	4	4	4
86	3	3	2	3	3	3	3	2	3
87	3	3	2	3	3	3	3	2	3
88	2	3	2	4	3	2	4	2	4
89	3	3	3	3	3	3	3	2	2
90	3	3	3	3	3	3	3	3	3
91	3	3	3	3	3	3	3	3	3
92	3	3	2	3	3	3	4	2	3
93	2	3	2	4	3	2	4	2	4
94	3	3	3	3	3	3	3	2	3
95	3	3	3	3	3	3	3	3	4
96	2	2	2	3	3	3	4	2	3
97	3	3	2	3	3	3	3	2	3
98	3	3	3	3	3	4	3	3	4
99	4	4	4	3	3	4	4	3	4
100	4	4	4	3	3	4	4	3	4
101	3	3	3	2	2	2	3	2	3
102	3	4	3	3	3	3	3	3	3
103	3	3	3	3	3	3	3	2	3
104	3	3	3	3	3	3	4	3	4
105	3	3	3	3	3	3	4	3	4
106	3	3	3	3	3	3	3	3	4
107	3	3	3	3	3	3	3	3	3
108	3	3	3	3	3	3	3	3	3
109	3	3	3	3	4	3	3	2	3
110	3	3	3	3	3	3	4	3	3
111	3	3	3	3	3	3	4	4	4
112	3	3	3	3	3	3	3	2	3
113	3	3	2	3	3	3	3	3	4
114	3	3	3	3	3	3	4	3	4
115	3	3	2	3	3	3	3	2	3

116	3	3	2	3	3	3	3	2	3
117	3	3	3	3	3	3	3	3	4
118	3	3	3	3	3	3	3	3	4
119	4	3	3	3	3	4	4	3	4
120	4	3	3	3	3	4	4	3	4
121	3	3	3	3	3	3	4	3	4
122	3	3	3	3	3	3	4	3	4
123	3	3	3	3	3	3	3	3	4
124	3	3	3	3	3	3	3	2	3
125	3	3	3	3	3	3	3	3	4
126	3	3	3	3	3	4	4	4	4
127	3	3	2	3	2	2	3	1	3
128	4	3	4	3	4	4	4	3	4
129	3	3	3	3	3	3	4	3	3
130	3	3	3	3	3	3	3	3	4
131	3	3	3	3	3	3	3	3	4
132	3	3	3	3	3	4	4	3	4
133	4	4	3	4	4	3	4	3	4
134	3	4	3	3	3	3	4	3	4
135	3	3	3	3	4	4	3	3	3
136	3	3	3	3	3	3	3	3	3
137	3	3	3	3	3	3	3	3	3
138	3	3	3	3	3	3	3	3	3
139	3	3	3	4	3	3	3	3	3
140	3	3	3	3	3	3	3	2	4
141	3	3	3	3	3	3	3	3	4
142	3	4	3	3	3	3	3	2	4
143	3	3	4	3	3	3	3	2	4
144	3	3	1	3	3	4	3	2	4
145	3	3	3	3	3	3	3	3	3
146	3	3	3	3	3	3	4	3	3
147	3	3	3	3	3	3	3	3	3
148	3	3	3	3	3	3	3	2	3
149	4	1	4	3	3	4	4	4	4
150	3	3	2	3	2	3	3	2	3
151	2	2	2	2	2	3	3	2	3
152	3	4	3	3	3	4	4	3	4
153	4	4	4	3	3	4	3	3	4
154	3	3	3	3	3	3	3	3	4
155	3	3	3	3	3	3	3	3	3
156	3	3	3	3	3	3	3	3	3
157	3	3	3	3	3	3	3	2	3
158	3	3	3	3	3	3	3	3	4
159	3	3	3	3	3	4	3	2	4
160	3	3	3	3	3	3	3	3	4

161	3	3	3	3	3	3	2	3	3	
162	3	3	2	3	3	3	3	3	4	
163	4	4	4	3	3	3	3	3	4	
164	3	4	3	4	3	3	3	3	4	
165	3	3	3	3	3	3	3	3	3	
Σ Nilai/ Unsur	513	505	472	490	493	514	540	457	576	
NRR/ UNSUR	3,11	3,06	2,86	2,97	2,99	3,12	3,27	2,77	3,49	
NRR Tertimbang/ unsur	0,3451	0,3397	0,3175	0,3296	0,3317	0,3458	0,3633	0,3074	0,3875	<b>3,068</b>
<b>IKM Unit Pelayanan</b>										<b>76,69</b>

Bobot Nilai Rata-rata Tertimbang	=	$\frac{\text{jumlah bobot}}{\text{jumlah unsur}} \times N$	= $\frac{1}{N}$
----------------------------------	---	--	-----------------

N = bobot nilai per unsur

Contoh : jika unsur yang dikaji sebanyak 9 (sembilan) unsur maka:

Bobot Nilai Rata-rata Tertimbang	=	$\frac{\text{jumlah bobot}}{\text{jumlah unsur}} \times 0,111$	= $\frac{1}{9}$
----------------------------------	---	--	-----------------

Nilai Persepsi	Nilai Interval (NI)	Nilai Interval Konversi (NIK)	Mutu Pelayanan (x)	Kinerja Unit pelayanan (y)
<b>1</b>	<b>1,00 - 2,5996</b>	<b>25,00 - 64,99</b>	<b>D</b>	<b>Tidak baik</b>
<b>2</b>	<b>2,60 - 3,0644</b>	<b>65,00 - 76,60</b>	<b>C</b>	<b>Kurang baik</b>
<b>3</b>	<b>3,0644 - 3,532</b>	<b>76,61 - 88,30</b>	<b>B</b>	<b>Baik</b>
<b>4</b>	<b>3,5324 - 4,00</b>	<b>88,31 - 100,00</b>	<b>A</b>	<b>Sangat baik</b>

**Keterangan**

U1-U2 = Unsur-unsur Pelayanan

NRR = Nilai rata-rata

IKM = Indeks kepuasan masyarakat

\* = Jml NRR IKM tertimbang

\*\* = Jumlah NRR tertimbang x 25 (angka 25 adalah nilai dasar dr intepretasi

thd penilai SKM dari nilai 25 s/d 100)

NRR/unsur = Jumlah nilai per unsur dibagi jumlah kuesioner yang terisi

NRR tertimbang = NRR per unsur x 0,111 per unsur

**Nilai Rata rata Per Unsur Pelayanan A**

No	Unsur Persyaratan	Nilai rata-Rata
U1	Persyaratan	3,10
U2	Prosedur	3,14
U3	Waktu Pelayanan	3,02
U4	Biaya/tarif	3,05
U5	Produk Layanan	3,09
U6	Kopetensi Pelaksana	3,14
U7	Perilaku Pelaksana	3,18
U8	Penanganan Pengaduan, Saran dan Masukan	2,83
U9	Sarana dan Prasarana	3,61

**Nilai Rata rata Per Unsur Pelayanan B**

No	Unsur Persyaratan	Nilai rata-Rata
U1	Persyaratan	3,11
U2	Prosedur	3,06
U3	Waktu Pelayanan	2,86
U4	Biaya/tarif	2,97
U5	Produk Layanan	2,99
U6	Kopetensi Pelaksana	3,12
U7	Perilaku Pelaksana	3,27
U8	Penanganan Pengaduan, Saran dan Masukan	2,77
U9	Sarana dan Prasarana	3,49